



# MÀXIMO II

franco furniture







# MÀXIMO II

by franco furniture





# PAQUITO FRANCO

franco furniture *designer*

Diseñador y creador de las líneas de mobiliario de Franco Furniture. Lanzó su primera colección en 1997. Con una trayectoria de más de 25 años en el sector del mueble, la marca ha conquistado miles de hogares en todo el mundo. Diseños y filosofía innovadores marcan un estilo único.



paquitofranco.designer



Paquito Franco



Diseño 3D Joaquín Torres  
Maquetación Kiko Luque  
Impresión Solprint

[www.francofurniture.es](http://www.francofurniture.es)

## mediterraneo

Diseñado y fabricado en su totalidad en España. Nuestros muebles cuentan con una auténtica denominación de origen.

## adaptado

Diseños inspirados en las últimas tendencias y a las preferencias del mercado actual.

## flexible

Máxima personalización. Selecciona entre múltiples acabados y diversas medidas cuál es la mejor opción para tu hogar.

## icónico

Mantenemos diseños que son emblema de nuestra firma y han marcado la historia de la compañía.

## magnético

Diseños con capacidad de generar emociones y captar la atención de todo aquel que lo rodea.

## original

Diseños exclusivos Franco Furniture en los que cada detalle refleja la auténtica esencia de nuestra firma.

# MÀXIMO II

by franco furniture

Hay películas que te marcan de por vida y “Gladiator” es una de ellas. Una historia de adaptación, perseverancia, superación, trabajo en equipo y liderazgo; en la que el protagonista, Máximo, nos enseña que es posible cambiar nuestra historia independientemente de la situación en la que nos encontremos.

Máximo cambió el curso de todo un imperio, dejando huella entre todos sus seguidores.

Esta enseñanza ha sido el estímulo que nos ha guiado durante la creación de este catálogo y, además, tomar la decisión de bautizarlo con su nombre.

Es a partir de aquí donde nace una nueva era. La generación Franco Furniture 6.0. Un cambio que supone un antes y un después en nuestra trayectoria en el sector del mueble: innovación y transformación digital adaptada a las nuevas necesidades del mercado.

Todos y cada uno de los detalles que componen esta colección, son fruto del vínculo y la coordinación de los protagonistas de nuestra propia historia: nuestro equipo humano.

Te damos la bienvenida a esta nueva aventura, en la que deseamos tú también formes parte de ella.



PAQUITO FRANCO



# ÍNDICE DE CONTENIDO

composiciones TV PÁG. 99



salón comedor PÁG. 7

tocadores PÁG. 179



consolas PÁG. 135



dormitorios PÁG. 199







# SALÓN COMEDOR

## adaptación

los constantes cambios en los gustos del consumidor, acompañados de los desafíos del mercado nos obligan continuamente a innovar para lograr adaptarnos a cada situación.



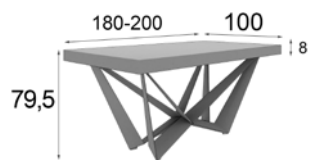
MX01







**MX01**



Medidas Mesa Disponibles

**MX0141131** 180cm x 79,5cm x 100cm

**MX0141132** 200cm x 79,5cm x 100cm

**P-683**

Extra Sistema Extensible 50cm **174p**

Altura 82,5 cm



**MX0148881** Silla

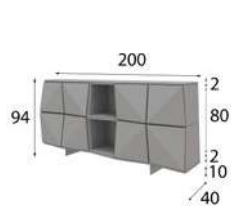
48cm x 114cm x 50cm

**P-112**





# MX01



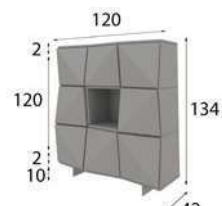
Aparador Patas 41989

**MX0141478**

200cm x 94cm x 42cm

Extra 2 Focos Led **60p**

**P-695**



Vajillero Patas 41989

**MX0141477**

120cm x 134cm x 42cm

Extra Focos Led **60p**

**P-560**

## ACABADOS a elegir:

Cualquiera de nuestros acabados mate y metalizados.

Tapizados a elegir en cualquier tejido de nuestra carta de acabados

Los acabados en alto brillo tienen un incremento del 25%. No disponible en partes metálicas.





# MX01




Medidas Mueble TV Disponibles

**MX0141045** 160cm x 54cm x 40cm

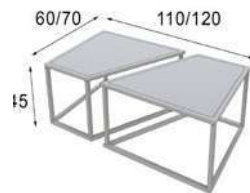
**MX0141041** 200cm x 54cm x 40cm

Extra 2 Focos Led **60p**



**P-482**

Patas 41989



**P-310**

Medidas Mesa de Centro Disponibles

**MX0158479** 110cm x 45cm x 60cm

**MX0158480** 120cm x 45cm x 70cm

## ACABADOS a elegir:

Cualquiera de nuestros acabados mate y metalizados.

Tapizados a elegir en cualquier tejido de nuestra carta de acabados

Los acabados en alto brillo tienen un incremento del 25%. No disponible en partes metálicas.





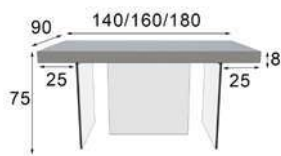








# MX02



**P-605**

Medidas Mesa Disponibles

**MX0230386** 140cm x 75cm x 90cm

**MX0230387** 160cm x 75cm x 90cm

**MX0230388** 180cm x 75cm x 90cm

Extra Sistema Extensible 50cm **174p**

Altura 78 cm


\* Patas de metacrilato



**P-135**

**MX0240820** Silla

64cm x 82cm x 57cm



**P-762**

Patas 41978

**Aparador**

**MX0241700** 190cm x 110cm x 40cm

Extra Cajonera Interior **100p**

Extra 4 Focos Led **60p**






# MX02

## ACABADOS a elegir:

Cualquiera de nuestros acabados mate y metalizados.

Tapizados a elegir en cualquier tejido de nuestra carta de acabados

Los acabados en alto brillo tienen un incremento del 25%. No disponible en partes metálicas.



Patas 41978

Aparador **P-762**

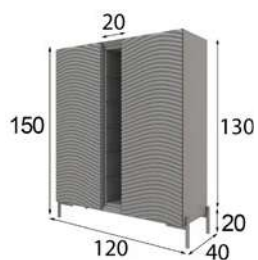
**MX0241700** 190cm x 110cm x 40cm

Extra Cajonera Interior **100p**

Extra 4 Focos Led **60p**



# MX02



Patas 41978


**P-583**

Vajillero

**MX0241703**

120cm x 150cm x 40cm

Extra 3 Focos Led **60p**



Patas 41978

**P-762**

Vitrina

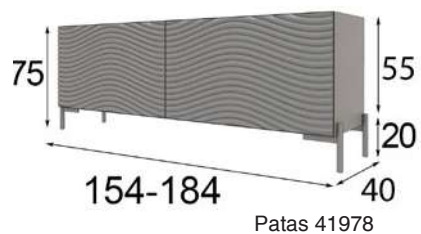
**MX0241705**

110cm x 210cm x 40cm

Extra 3 Focos Led **60p**







Medidas Mueble TV Disponibles

**MX0241711** 154cm x 75cm x 40cm

**MX0241710** 184cm x 75cm x 40cm

Extra 2 Focos Led 60p

**P-427**



Medidas Mesa de Centro

**MX0230348** 110cm x 45cm x 60cm ( elevable )

**MX0230349** 120cm x 45cm x 70cm ( elevable )

**P-370**

**MX0230346** 110cm x 45cm x 60cm ( fija )

**MX0230347** 120cm x 45cm x 70cm ( fija )

**P-274**




MX03







MX03



Zócalo 56531 ( TV 150 cm )

Zócalo 56532 ( TV 180 cm )

#### Medidas Mueble TV Disponibles

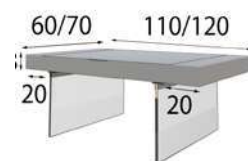
**MX0341711** 150cm x 65cm x 40cm

**MX0341710** 180cm x 65cm x 40cm

Extra 2 Focos Led **60p**

Extra Led Zócalo **30p**

**P-426**



\* Patas de metacrilato



#### Medidas Mesa de Centro

**MX0330348** 110cm x 45cm x 60cm ( elevable )

**MX0330349** 120cm x 45cm x 70cm ( elevable )

**P-370**

**MX0330346** 110cm x 45cm x 60cm ( fija )

**MX0330347** 120cm x 45cm x 70cm ( fija )

**P-274**





### ACABADOS a elegir:

Cualquiera de nuestros acabados mate y metalizados.

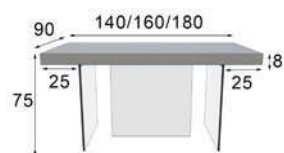
Tapizados a elegir en cualquier tejido de nuestra carta de acabados

Los acabados en alto brillo tienen un incremento del 25%. No disponible en partes metálicas.

## MX03



# MX03



\* Patas de metacrilato

## Medidas Mesa Disponibles

**MX0330386** 140cm x 75cm x 90cm


**MX0330387** 160cm x 75cm x 90cm

**MX0330388** 180cm x 75cm x 90cm

**P-605**

Extra Sistema Extensible 50cm **174p**

Altura 78 cm



Zócalo 56530 170 x 28 cm

## Aparador

**MX0341700** 190cm x 100cm x 40cm

Extra Cajonera Interior **100p**

Extra 4 Focos Led **60p**

**P-762**



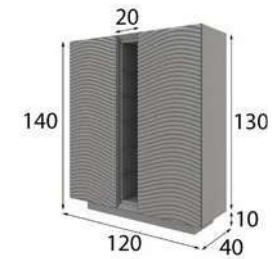
**MX0340821** Silla

70cm x 86cm x 55cm

**P-135**



## MX03



**P-583**

Zócalo 56479 100 x 28 cm

Vajillero

**MX0341703**

120cm x 140cm x 40cm

Extra 3 Focos Led **60p**

Extra Led Zócalo **30p**



**P-762**

Zócalo 56529 90 x 28 cm

Vitrina

**MX0341705**

110cm x 200cm x 40cm

Extra 3 Focos Led **60p**

Extra Led Zócalo **30p**



MX04

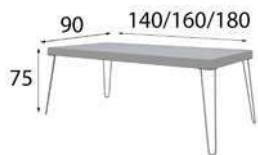








# MX04



**P-448**

Medidas Mesa Disponibles

**MX0441330** 140cm x 75cm x 90cm

**MX0441331** 160cm x 75cm x 90cm


**MX0441332** 180cm x 75cm x 90cm



**P-135**

**MX0440818** Silla

65cm x 89cm x 65cm



**P-728**

**Aparador**

**MX0454800** 190cm x 110cm x 40cm

Extra Cajonera Interior **100p**

Extra 4 Focos Led **60p**







## MX04

### ACABADOS a elegir:

Cualquiera de nuestros acabados mate y metalizados.

Tapizados a elegir en cualquier tejido de nuestra carta de acabados

Los acabados en alto brillo tienen un incremento del 25%. No disponible en partes metálicas.



### P-504

Vajillero

**MX0454804**

120cm x 155cm x 40cm

Extra 3 Focos Led 60p





## MX04



### P-728

Vitrina

**MX0454805**

110cm x 210cm x 40cm

Extra 3 Focos Led **60p**

### ACABADOS a elegir:

Cualquiera de nuestros acabados mate y metalizados.

Tapizados a elegir en cualquier tejido de nuestra carta de acabados

Los acabados en alto brillo tienen un incremento del 25%. No disponible en partes metálicas.





#### Medidas Mueble TV Disponibles

**MX0454811** 150cm x 75cm x 40cm

**MX0454810** 180cm x 75cm x 40cm

Extra 2 Focos Led **60p**

**P-381**



#### Medidas Mesa de Centro

**MX0441338** 110cm x 45cm x 60cm ( elevable )

**MX0441339** 120cm x 45cm x 70cm ( elevable )

**P-370**


**MX0441336** 110cm x 45cm x 60cm ( fija )

**MX0441337** 120cm x 45cm x 70cm ( fija )

**P-280**



MX05



### ACABADOS a elegir:

Cualquiera de nuestros acabados mate y metalizados.

Tapizados a elegir en cualquier tejido de nuestra carta de acabados

Los acabados en alto brillo tienen un incremento del 25%. No disponible en partes metálicas.





Los muebles de más de 180cm llevan una pata central de refuerzo **Pata 41969**

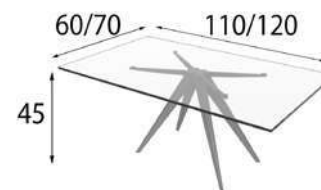
#### Medidas Mueble TV Disponibles

**MX0541511** 154cm x 70cm x 40cm

**MX0541510** 184cm x 70cm x 40cm

Extra 2 Focos Led **60p**

**P-381**



#### Medidas Mesa de Centro Disponibles

**MX0541318** 110cm x 45cm x 60cm

**MX0541319** 120cm x 45cm x 70cm

**P-336**

\* Tapa cristal grosor 1cm





Pata 41978

**P-672**

Vitrina

**MX0541505**

104cm x 205cm x 40cm

Extra 2 Focos Led **60p**



Pata 41978

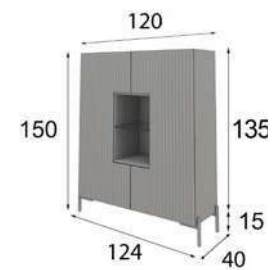
**P-672**

Vitrina

**MX0541506**

104cm x 205cm x 40cm

Extra 2 Focos Led **60p**



Pata 41978

**P-538**

Vajillero

**MX0541504**

124cm x 150cm x 40cm

Extra 3 Focos Led **60p**

## ACABADOS a elegir:

Cualquiera de nuestros acabados mate y metalizados.

Tapizados a elegir en cualquier tejido de nuestra carta de acabados

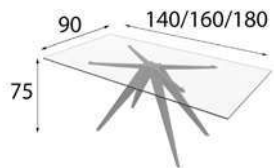
Los acabados en alto brillo tienen un incremento del 25%. No disponible en partes metálicas.







**MX05**



#### Medidas Mesa Disponibles


**MX0541310** 140cm x 75cm x 90cm

**MX0541311** 160cm x 75cm x 90cm

**MX0541312** 180cm x 75cm x 90cm

**P-560**

\* Tapa cristal grosor 1cm



Pata 41969

El mueble lleva pata central

#### Aparador

**MX0541500** 194cm x 105cm x 40cm

Extra Cajonera Interior **100p**

Extra 4 Focos Led **60p**

**P-728**



Silla **MX0540817**

60cm x 92cm x 65cm

**P-135**















# MX06



**P-515**

Medidas Mesa Disponibles

**MX0630350** 140cm x 75cm x 90cm

**MX0630351** 160cm x 75cm x 90cm

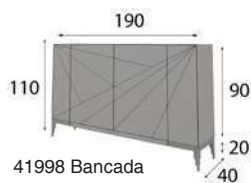
**MX0630352** 180cm x 75cm x 90cm



**P-135**

**MX0640819** Silla

64cm x 82cm x 57cm



41998 Bancada

**P-728**

**Aparador**

**MX0641600** 190cm x 110cm x 40cm

Extra Cajonera Interior **100p**

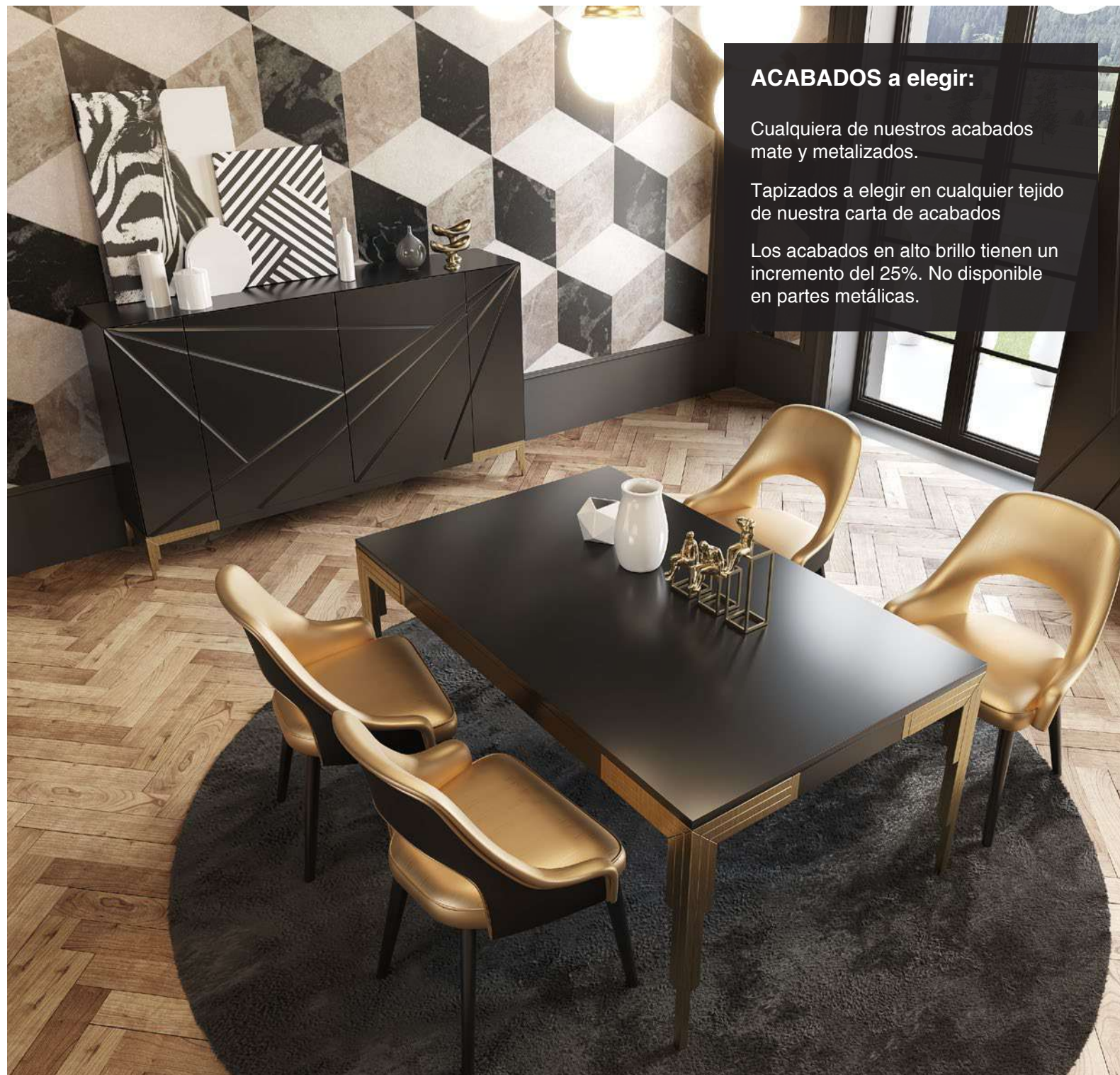
Extra 4 Focos Led **60p**

## ACABADOS a elegir:

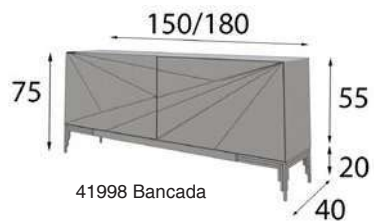
Cualquiera de nuestros acabados mate y metalizados.

Tapizados a elegir en cualquier tejido de nuestra carta de acabados

Los acabados en alto brillo tienen un incremento del 25%. No disponible en partes metálicas.







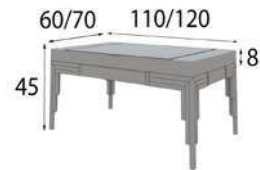
#### Medidas Mueble TV Disponibles

**MX0641611** 150cm x 75cm x 40cm

**MX0641610** 180cm x 75cm x 40cm

Extra 2 Focos Led **60p**

**P-448**



#### Medidas Mesa de Centro

**MX0630336** 110cm x 45cm x 60cm ( fija )

**MX0630337** 120cm x 45cm x 70cm ( fija )

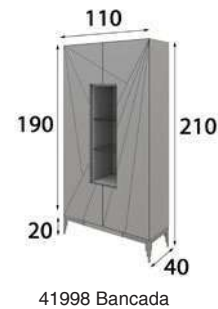
**P-392**

**MX0630342** 110cm x 45cm x 60cm ( elevable )

**MX0630343** 120cm x 45cm x 70cm ( elevable )

**P-448**





**P-740**

Vitrina

**MX0641605**

110cm x 210cm x 40cm

Extra 3 Focos Led **60p**

41998 Bancada



### ACABADOS a elegir:

Cualquiera de nuestros acabados mate y metalizados.

Tapizados a elegir en cualquier tejido de nuestra carta de acabados

Los acabados en alto brillo tienen un incremento del 25%. No disponible en partes metálicas.

# MX06



**P-515**

Vajillero

**MX0641604**

120cm x 155cm x 40cm

Extra 2 Focos Led **60p**

Extra Cajonera Interior **100p**



**MX07**



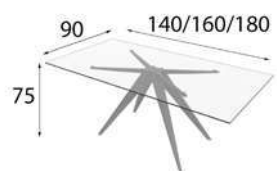
**ACABADOS a elegir:**

Cualquiera de nuestros acabados mate y metalizados.

Tapizados a elegir en cualquier tejido de nuestra carta de acabados

Los acabados en alto brillo tienen un incremento del 25%. No disponible en partes metálicas.





#### Medidas Mesa Disponibles

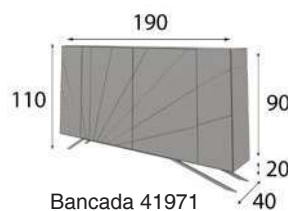
**MX0741310** 140cm x 75cm x 90cm

**MX0741311** 160cm x 75cm x 90cm

**MX0741312** 180cm x 75cm x 90cm

**P-560**

\* Tapa cristal grosor 1cm



Bancada 41971

#### Aparador

**MX0757200** 190cm x 110cm x 40cm

Extra Cajonera Interior **100p**

Extra 4 Focos Led **60p**

**P-728**

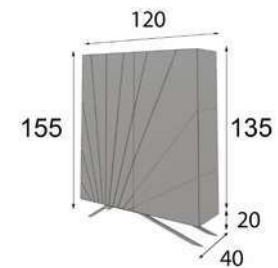


Silla **MX0740814**

66cm x 84cm x 60cm

**P-135**





Bancada 41971

**P-515**

Vajillero

**MX0757204**

120cm x 155cm x 40cm

Extra 2 Focos Led **60p**

Extra Cajonera Interior **100p**

## ACABADOS a elegir:

Cualquiera de nuestros acabados mate y metalizados.

Tapizados a elegir en cualquier tejido de nuestra carta de acabados

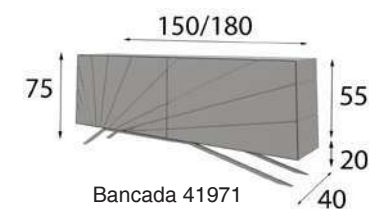
Los acabados en alto brillo tienen un incremento del 25%. No disponible en partes metálicas.







## MX07



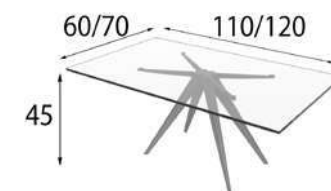
Medidas Mueble TV Disponibles

**MX0757211** 150cm x 75cm x 40cm

**MX0757210** 180cm x 75cm x 40cm

Extra 2 Focos Led **60p**

**P-448**



Medidas Mesa de Centro Disponibles

**MX0741318** 110cm x 45cm x 60cm

**MX0741319** 120cm x 45cm x 70cm

**P-336**

\* Tapa cristal grosor 1cm



MX08









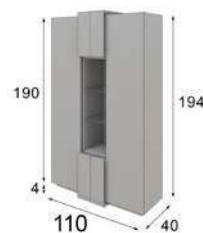


### ACABADOS a elegir:

Cualquiera de nuestros acabados mate y metalizados.

Tapizados a elegir en cualquier tejido de nuestra carta de acabados

Los acabados en alto brillo tienen un incremento del 25%. No disponible en partes metálicas.



**P-740**

Vitrina

**MX0841072**

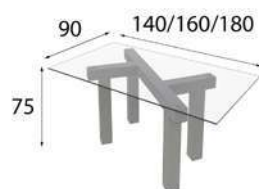
110cm x 194cm x 40cm

Extra 3 Focos Led **60p**





**MX08**



Medidas Mesa Disponibles

**MX0841209** 140cm x 75cm x 90cm

**MX0841210** 160cm x 75cm x 90cm

**MX0841211** 180cm x 75cm x 90cm

**P-504**

\* Tapa cristal grosor 1cm



Silla **MX0840822**


70cm x 85cm x 55cm

**P-135**





## MX08



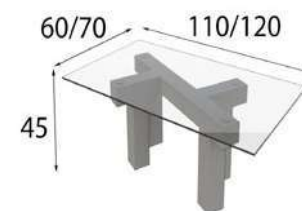
Medidas Mueble TV Disponibles

**MX0841007** 150cm x 54cm x 40cm

**MX0841006** 180cm x 54cm x 40cm

Extra 2 Focos Led **60p**

**P-381**



Medidas Mesa de Centro Disponibles


**MX0858452** 110cm x 45cm x 60cm

**MX0858453** 120cm x 45cm x 70cm

**P-336**

\* Tapa cristal grosor 1cm





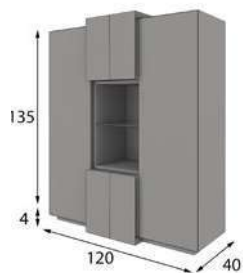
### Aparador

**MX0841068** 190cm x 94cm x 40cm

Extra Cajonera Interior **100p**

Extra 4 Focos Led **60p**

**P-717**



**P-504**

Vajillero

**MX0841462**

120cm x 142cm x 40cm

Extra 3 Focos Led **60p**

### ACABADOS a elegir:

Cualquiera de nuestros acabados mate y metalizados.

Tapizados a elegir en cualquier tejido de nuestra carta de acabados

Los acabados en alto brillo tienen un incremento del 25%. No disponible en partes metálicas.



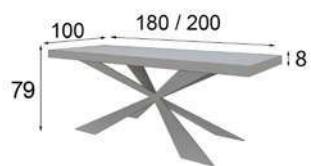












Medidas Mesa Disponibles

**MX0941140** 180cm x 79cm x 100cm

**MX0941141** 200cm x 79cm x 100cm

**P-728**

Extra Sistema Extensible 50cm **174p**

Altura 82cm



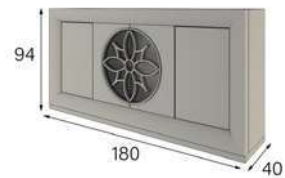
**MX0940815** Silla

60cm x 92cm x 67cm

\*Indicar color del vivo de la silla

**P-135**





## MX09

**ACABADOS a elegir:**

Aparador

**MX0945753** 180cm x 94cm x 40cm

Extra Cajonera Interior **100p**

Extra 4 Focos Led **60p**

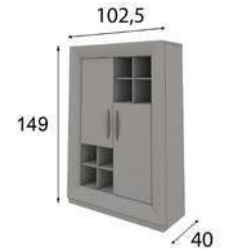
**P-661**

\* Roseta y tiradores en cromado

Cualquiera de nuestros acabados mate y metalizados.

Tapizados a elegir en cualquier tejido de nuestra carta de acabados

Los acabados en alto brillo tienen un incremento del 25%. No disponible en partes metálicas.



Vajillero

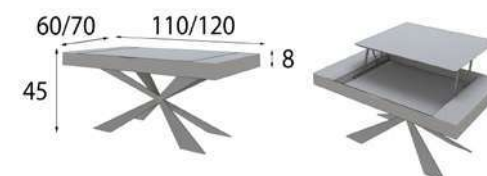
**MX0946048** 102,5cm x 149cm x 40cm

**P-403**





# MX09



Medidas Mesa de Centro Disponibles

**MX0949296** 110cm x 45cm x 60cm ( elevable )

**MX0949297** 120cm x 45cm x 70cm ( elevable )

**P-526**

**MX0949294** 110cm x 45cm x 60cm ( fija )

**MX0949295** 120cm x 45cm x 70cm ( fija )

**P-448**





**MX09**

Medidas Mueble TV Disponibles

**MX0945619** 150cm x 64cm x 40cm

**MX0945620** 180cm x 64cm x 40cm

Extra 2 Focos Led **60p**

**P-323**







## MX10

### ACABADOS a elegir:

Cualquiera de nuestros acabados mate y metalizados.

Tapizados a elegir en cualquier tejido de nuestra carta de acabados

Los acabados en alto brillo tienen un incremento del 25%. No disponible en partes metálicas.





**MX10**



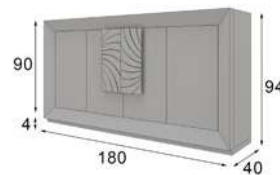
Medidas Mesa Disponibles

**MX1060359** 140cm x 75,5cm x 90cm

**MX1060361** 160cm x 75,5cm x 90cm

Extra Sistema Extensible 50cm **174p**

**P-409**



**P-571**

Aparador

**MX1053052** 180cm x 94cm x 40cm

Extra Cajonera Interior **100p**

Extra 3 Focos Led **60p**



**MX1060180** Silla

54,5cm x 115,5cm x 49cm

**P-151**





Aparador

**MX1053052** 180cm x 94cm x 40cm

Extra Cajonera Interior **100p**

Extra 4 Focos Led **60p**

**P-571**

### ACABADOS a elegir:

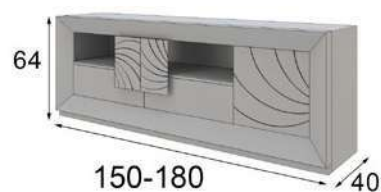
Cualquiera de nuestros acabados mate y metalizados.

Tapizados a elegir en cualquier tejido de nuestra carta de acabados

Los acabados en alto brillo tienen un incremento del 25%. No disponible en partes metálicas.







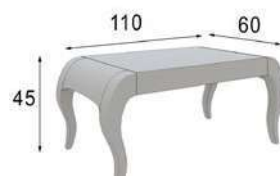
**P-358**

Medidas Mueble TV Disponibles

**MX1053111** 150cm x 64cm x 40cm

**MX1053121** 180cm x 64cm x 40cm

Extra 2 Focos Led **60p**



Medidas Mesa de Centro Disponibles

**MX1045936** 110cm x 45cm x 60cm ( fija )

**P-336**

**MX1045937** 110cm x 45cm x 60cm ( elevable )

**P-381**



**P-515**

Vitrina

**MX1053007** 110cm x 194cm x 40cm

Extra 2 Focos Led **60p**



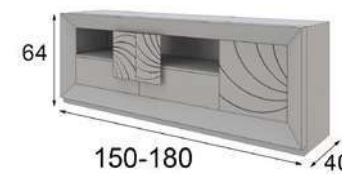


Vitrina

**MX1053007** 110cm x 194cm x 40cm

Extra 2 Focos Led **60p**

**P-515**



Medidas Mueble TV Disponibles

**MX1053111** 150cm x 64cm x 40cm

**MX1053121** 180cm x 64cm x 40cm

Extra 2 Focos Led **60p**

**P-358**





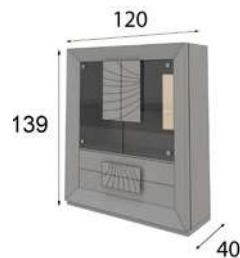
# MX10

## ACABADOS a elegir:

Cualquiera de nuestros acabados mate y metalizados.

Tapizados a elegir en cualquier tejido de nuestra carta de acabados

Los acabados en alto brillo tienen un incremento del 25%. No disponible en partes metálicas.



Vajillero

**MX1053037**

120cm x 139cm x 40cm

Extra 2 Focos Led **60p**

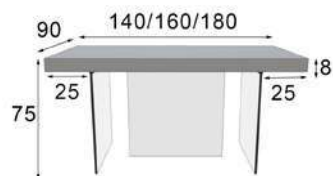
**P-470**







**MX11**



Medidas Mesa Disponibles

**MX1130386** 140cm x 75cm x 90cm

**MX1130387** 160cm x 75cm x 90cm

**MX1130388** 180cm x 75cm x 90cm

\* Patas de metacrilato

**P-605**

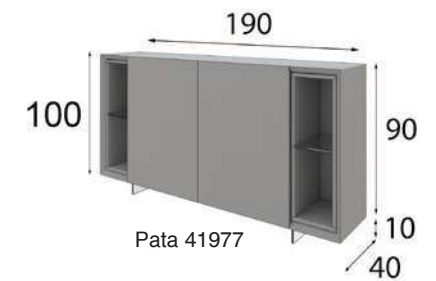


**MX1148881** Silla

48cm x 114cm x 50cm

**P-112**





Aparador

**MX1130299**

190cm x 110cm x 40cm

Extra 4 Focos Led **60p**

Extra Cajonera Interior **100p**

\* **Patas de metacrilato**

**P-695**

### **ACABADOS a elegir:**

Cualquiera de nuestros acabados mate y metalizados.

Tapizados a elegir en cualquier tejido de nuestra carta de acabados

Los acabados en alto brillo tienen un incremento del 25%. No disponible en partes metálicas.









\* Patas de metacrilato

Medidas Mueble TV Disponibles

**MX1141001** 150cm x 60cm x 40cm

**MX1141000** 180cm x 60cm x 40cm

Extra 1 Focos Led **60p**

**P-347**



\* Patas de metacrilato



Medidas Mesa de Centro

**MX1130348** 110cm x 45cm x 60cm ( elevable )

**MX1130349** 120cm x 45cm x 70cm ( elevable )

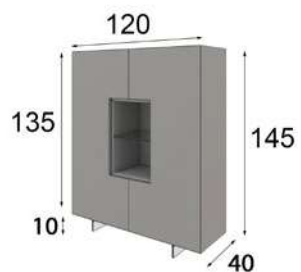
**P-370**

**MX1130346** 110cm x 45cm x 60cm ( fija )

**MX1130347** 120cm x 45cm x 70cm ( fija )

**P-274**





Pata 41977

**P-504**

Vajillero

**MX1141460**

120cm x 145cm x 40cm

Extra 3 Focos Led **60p**

\* **Patas de metacrilato**

### ACABADOS a elegir:

Cualquiera de nuestros acabados mate y metalizados.

Tapizados a elegir en cualquier tejido de nuestra carta de acabados


Los acabados en alto brillo tienen un incremento del 25%. No disponible en partes metálicas.







**MX11**



**P-634**

Vitrina

**MX1130292**

100cm x 200cm x 40cm

Extra 2 Focos Led **60p**

\* Patas de metacrilato



**P-634**

Vitrina

**MX1130291**

100cm x 200cm x 40cm

Extra 2 Focos Led **60p**

\* Patas de metacrilato





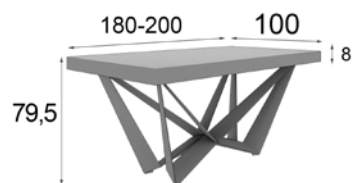








**MX12**



Medidas Mesa Disponibles

**MX1241131** 180cm x 79,5cm x 100cm

**MX1241132** 200cm x 79,5cm x 100cm

**P-683**

Extra Sistema Extensible 50cm **174p**

Altura 82,5cm



**MX1240816** Silla

70cm x 85cm x 65cm

**P-135**

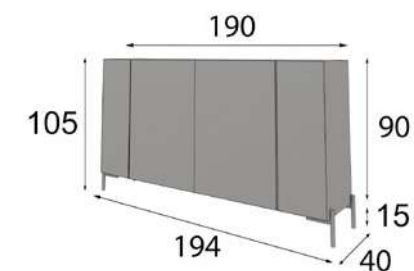
# MX12

## ACABADOS a elegir:

Cualquiera de nuestros acabados mate y metalizados.

Tapizados a elegir en cualquier tejido de nuestra carta de acabados

Los acabados en alto brillo tienen un incremento del 25%. No disponible en partes metálicas.



Pata 41969 Lleva plata central

Aparador

**MX1230304**

194cm x 105cm x 40cm

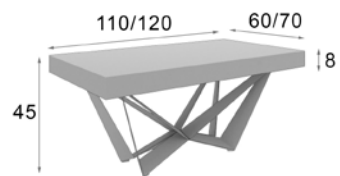
Extra 4 Focos Led **60p**

Extra Cajonera Interior **100p**

**P-672**



# MX12



Medidas Mesa de Centro Disponibles

**MX1249284** 110cm x 45cm x 60cm ( fija )

**MX1249285** 120cm x 45cm x 70cm ( fija )

**P-448**

**MX1249286** 110cm x 45cm x 60cm ( elevable )

**MX1249287** 120cm x 45cm x 70cm ( elevable )

**P-538**



Pata 41978

Los muebles de más de 180cm llevan una pata central de refuerzo **Pata 41969**

Medidas Mueble TV Disponibles

**MX1241001** 150cm x 65cm x 40cm

**MX1241000** 180cm x 65cm x 40cm

Extra 1 Focos Led **60p**

**P-370**

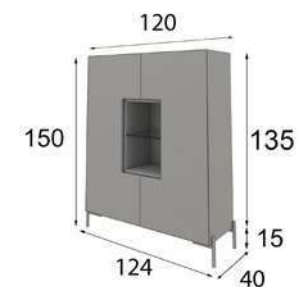


### ACABADOS a elegir:

Cualquiera de nuestros acabados mate y metalizados.

Tapizados a elegir en cualquier tejido de nuestra carta de acabados

Los acabados en alto brillo tienen un incremento del 25%. No disponible en partes metálicas.



Pata 41978

**P-515**

Vajillero

**MX1241460**

124cm x 150cm x 40cm

Extra 3 Focos Led **60p**





Pata 41978

**P-672**

Vitrina

**MX1230292**

100cm x 205cm x 40cm

Extra 2 Focos Led **60p**

### ACABADOS a elegir:

Cualquiera de nuestros acabados mate y metalizados.

Tapizados a elegir en cualquier tejido de nuestra carta de acabados

Los acabados en alto brillo tienen un incremento del 25%. No disponible en partes metálicas.



# MX12



Pata 41978

**P-672**

Vitrina

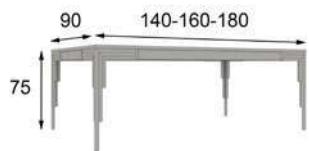
**MX1230291**

100cm x 205cm x 40cm

Extra 2 Focos Led 60p



# MX13



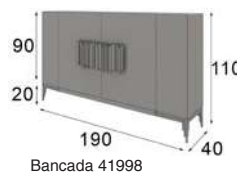
## Medidas Mesa Disponibles

**MX1330350** 140cm x 75cm x 90cm

**MX1330351** 160cm x 75cm x 90cm

**MX1330352** 180cm x 75cm x 90cm

**P-515**



## Aparador

**MX1341075** 190cm x 110cm x 40cm

Extra Cajonera Interior **100p**

Extra 4 Focos Led **60p**

**P-728**



**MX1340176** Silla

48cm x 110cm x 57cm

**P-146**



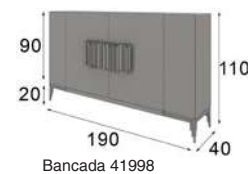
## MX13

### ACABADOS a elegir:

Cualquiera de nuestros acabados mate y metalizados.

Tapizados a elegir en cualquier tejido de nuestra carta de acabados

Los acabados en alto brillo tienen un incremento del 25%. No disponible en partes metálicas.



### Aparador

**MX1341075** 190cm x 110cm x 40cm

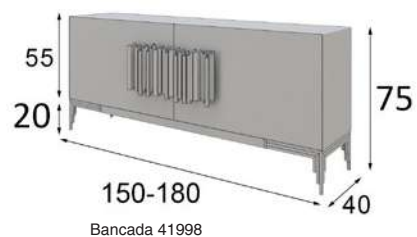
Extra Cajonera Interior **100p**

Extra 4 Focos Led **60p**

**P-728**







#### Medidas Mueble TV Disponibles

**MX1341011** 150cm x 75cm x 40cm

**MX1341010** 180cm x 75cm x 40cm

Extra 2 Focos Led **60p**

**P-465**



#### Medidas Mesa de Centro

**MX1330340** 110cm x 40cm x 60cm ( fija )

**MX1330341** 120cm x 40cm x 70cm ( fija )

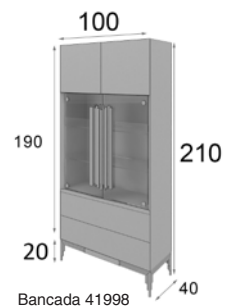
**P-366**

## ACABADOS a elegir:

Cualquiera de nuestros acabados mate y metalizados.

Tapizados a elegir en cualquier tejido de nuestra carta de acabados

Los acabados en alto brillo tienen un incremento del 25%. No disponible en partes metálicas.



Vitrina

**MX1330309**

100cm x 210cm x 40cm

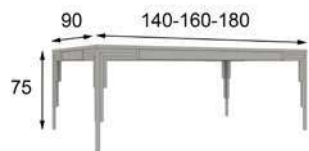
Extra 2 Focos Led **60p**

**P-740**





**MX14**



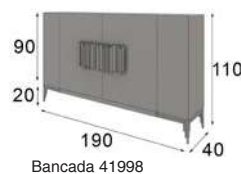
**Medidas Mesa Disponibles**

**MX1430350** 140cm x 75cm x 90cm

**MX1430351** 160cm x 75cm x 90cm

**MX1430352** 180cm x 75cm x 90cm

**P-515**



**Aparador**

**MX1441075** 190cm x 110cm x 40cm

Extra Cajonera Interior **100p**

Extra 4 Focos Led **60p**

**P-728**



**MX1440176** Silla

48cm x 110cm x 57cm

**P-146**



**MX14**

**ACABADOS a elegir:**

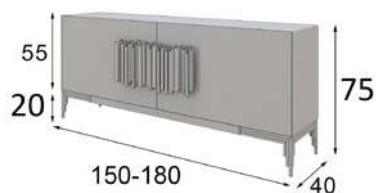
Cualquiera de nuestros acabados mate y metalizados.

Tapizados a elegir en cualquier tejido de nuestra carta de acabados

Los acabados en alto brillo tienen un incremento del 25%. No disponible en partes metálicas.





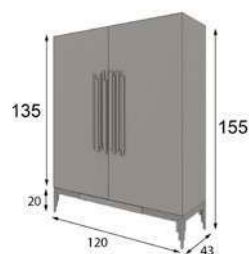


Medidas Mueble TV Disponibles

**MX1441011** 150cm x 75cm x 40cm

**MX1441010** 180cm x 75cm x 40cm

Extra 2 Focos Led **60p** **P-465**



Vajillero

**MX1441464**

120cm x 155cm x 43cm

Extra 2 Focos Led **60p**

Extra Cajonera Interior **100p**

**P-515**



Medidas Mesa de Centro

**MX1430336** 110cm x 45cm x 60cm ( fija )

**MX1430337** 120cm x 45cm x 70cm ( fija )

**P-392**

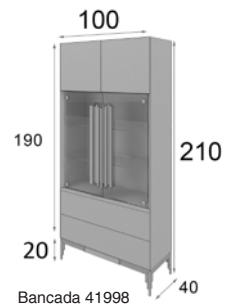
**MX1430342** 110cm x 45cm x 60cm ( elevable )

**MX1430343** 120cm x 45cm x 70cm ( elevable )

**P-448**



# MX14



Vitrina

**MX1430309**

100cm x 210cm x 40cm

Extra 2 Focos Led **60p**

**P-740**

## ACABADOS a elegir:

Cualquiera de nuestros acabados mate y metalizados.

Tapizados a elegir en cualquier tejido de nuestra carta de acabados

Los acabados en alto brillo tienen un incremento del 25%. No disponible en partes metálicas.







#### Medidas Mesa de Centro

**MX1430336** 110cm x 45cm x 60cm ( fija )

**MX1430337** 120cm x 45cm x 70cm ( fija )

#### **P-392**

**MX1430342** 110cm x 45cm x 60cm ( elevable )

**MX1430343** 120cm x 45cm x 70cm ( elevable )

#### **P-448**







### ACABADOS a elegir:

Cualquiera de nuestros acabados mate y metalizados.

Tapizados a elegir en cualquier tejido de nuestra carta de acabados.

Los acabados en alto brillo tienen un incremento del 25%. No disponible en partes metálicas.



Silla **MX40814**

66cm x 84cm x 60cm

**P-135**

**1ud.**



**MX40815 Silla**

60cm x 92cm x 67cm

**P-135**

**1ud.**



**ACABADOS a elegir:**

Cualquiera de nuestros acabados mate y metalizados.

Tapizados a elegir en cualquier tejido de nuestra carta de acabados.

Los acabados en alto brillo tienen un incremento del 25%. No disponible en partes metálicas.





### ACABADOS a elegir:

Cualquiera de nuestros acabados mate y metalizados.

Tapizados a elegir en cualquier tejido de nuestra carta de acabados.

Los acabados en alto brillo tienen un incremento del 25%. No disponible en partes metálicas.



**MX40816 Silla**

70cm x85cm x65cm

**P-135**

**1ud.**



Silla MX40817

60cm x 92cm x 65cm

**P-135**

**1ud.**



### ACABADOS a elegir:

Cualquiera de nuestros acabados mate y metalizados.

Tapizados a elegir en cualquier tejido de nuestra carta de acabados.

Los acabados en alto brillo tienen un incremento del 25%. No disponible en partes metálicas.





### ACABADOS a elegir:

Cualquiera de nuestros acabados mate y metalizados.

Tapizados a elegir en cualquier tejido de nuestra carta de acabados.

Los acabados en alto brillo tienen un incremento del 25%. No disponible en partes metálicas.



**MX40818 Silla**

65cm x 89cm x 65cm

**P-135**

**1ud.**



**MX40819 Silla**

64cm x 82cm x 57cm

**P-135**

**1ud.**



### **ACABADOS a elegir:**

Cualquiera de nuestros acabados mate y metalizados.

Tapizados a elegir en cualquier tejido de nuestra carta de acabados.

Los acabados en alto brillo tienen un incremento del 25%. No disponible en partes metálicas.





### ACABADOS a elegir:

Cualquiera de nuestros acabados mate y metalizados.

Tapizados a elegir en cualquier tejido de nuestra carta de acabados.

Los acabados en alto brillo tienen un incremento del 25%. No disponible en partes metálicas.



**MX40820 Silla**

64cm x 82cm x 57cm

**P-135**

**1ud.**



**MX40821 Silla**

70cm x 86cm x 55cm

**P-135**

**1ud.**



### **ACABADOS a elegir:**

Cualquiera de nuestros acabados mate y metalizados.

Tapizados a elegir en cualquier tejido de nuestra carta de acabados.

Los acabados en alto brillo tienen un incremento del 25%. No disponible en partes metálicas.





### ACABADOS a elegir:

Cualquiera de nuestros acabados mate y metalizados.

Tapizados a elegir en cualquier tejido de nuestra carta de acabados.

Los acabados en alto brillo tienen un incremento del 25%. No disponible en partes metálicas.



Silla MX40822

70cm x 85cm x 55cm

**P-135**

**1ud.**



# COMPOSICIONES TV

## perseverancia

cada desafío ha marcado poco a poco la personalidad de la firma. El esfuerzo diario y constante ha forjado lo que somos hoy en día. Por esta razón, continuamos creciendo mientras trabajamos en lo que nos apasiona. Llevar nuestra esencia a cada rincón de tu hogar.





# MX15

P-1030

## ACABADOS a elegir:

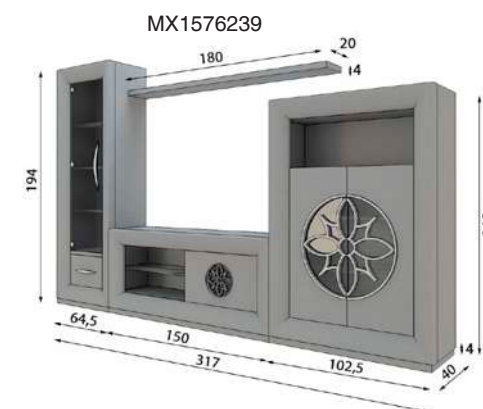
Cualquiera de nuestros acabados mate y metalizados.

Los acabados en alto brillo tienen un incremento del 25%. No disponible en partes metálicas.

## \*Estante Opcional 60p

Sistema Focos Led Opcional:

- 1 Foco **48 p**
- 2 Focos **59 p**
- 3 Focos **72 p**
- 4 Focos **83 p**



MX1546036

MX1546073

MX1546044

\* Todos los estantes interiores son de cristal transparente. Tiradores y Roseta en cromado.





# MX16

**P-1030**

## ACABADOS a elegir:

Cualquiera de nuestros acabados mate y metalizados.

Los acabados en alto brillo tienen un incremento del 25%. No disponible en partes metálicas.

## \*Estante Opcional 60p

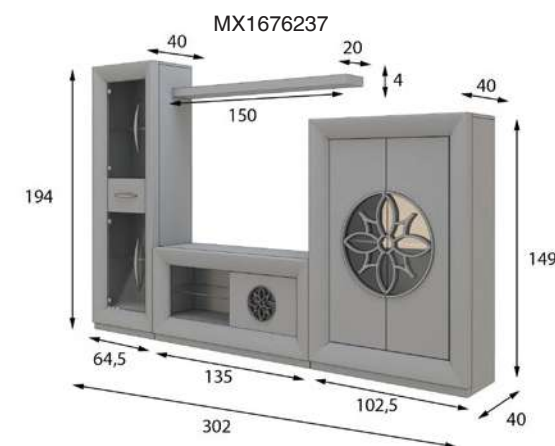
Sistema Focos Led Opcional:

1 Foco **48 p**

2 Focos **59 p**

3 Focos **72 p**

4 Focos **83 p**



\* Todos los estantes interiores son de cristal transparente. Tiradores y Roseta en cromado.

MX1646038    MX1646074    MX1646046



# MX17

P-980

## ACABADOS a elegir:

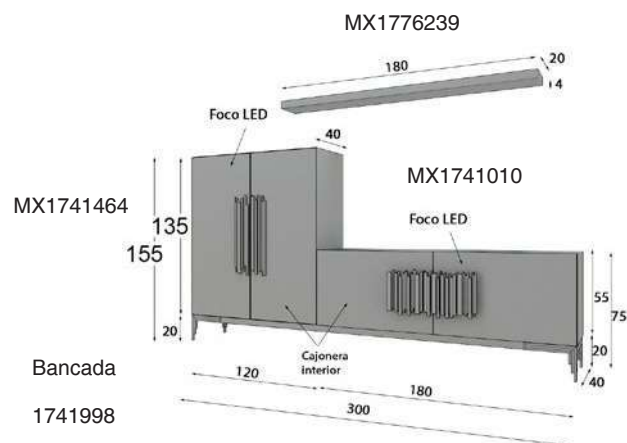
Cualquiera de nuestros acabados mate y metalizados.

Los acabados en alto brillo tienen un incremento del 25%. No disponible en partes metálicas.

## \*Estante Opcional 60p

Sistema Focos Led Opcional:

- 1 Foco 48 p
- 2 Focos 59 p
- 3 Focos 72 p
- 4 Focos 83 p



\* TV Disponible en 150cm ( Ref. 41011) al mismo coste  
\* Todos los estantes interiores son de cristal transparente

MX17





MX17



\* Vajillero Estandar lleva 2 estantes de cristal y con set de 2 cajones lleva sólo 1 estante de cristal

# MX17

P-980

## ACABADOS a elegir:

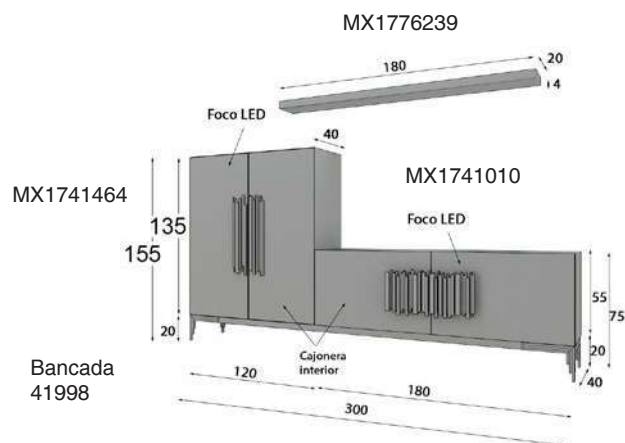
Cualquiera de nuestros acabados mate y metalizados.

Los acabados en alto brillo tienen un incremento del 25%. No disponible en partes metálicas.

## \*Estante Opcional 60p

Sistema Focos Led Opcional:

- 1 Foco 48 p
- 2 Focos 59 p
- 3 Focos 72 p
- 4 Focos 83 p



Cajonera Opcional

Cajonera Interior Vajillero 100 p

Cajonera Interior TV 85 p

\* TV Disponible en 150cm ( Ref. 41011) al mismo coste  
\* Todos los estantes interiores son de cristal transparente







# MX18

P-980

## ACABADOS a elegir:

Cualquiera de nuestros acabados mate y metalizados.

Los acabados en alto brillo tienen un incremento del 25%. No disponible en partes metálicas.

## \*Estante Opcional 60p

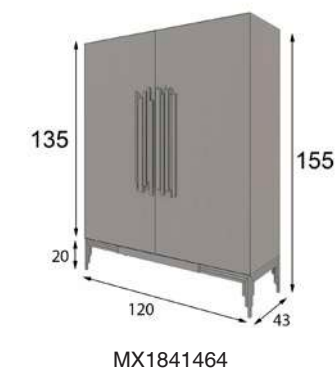
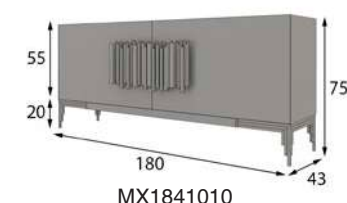
Sistema Focos Led Opcional:

1 Foco **48 p**

2 Focos **59 p**

3 Focos **72 p**

4 Focos **83 p**



\* TV Disponible en 150cm ( Ref. 41011 ) al mismo coste

\* Todos los estantes interiores son de cristal transparente





\* Vajillero Estandar lleva 2 estantes de cristal  
y con set de 2 cajones lleva sólo 1 estante de cristal

Cajonera Opcional

Cajonera Interior Vajillero **100p**

Cajonera Interior TV **85 p**

**MX18**

### ACABADOS a elegir:

Cualquiera de nuestros acabados  
mate y metalizados.

Los acabados en alto brillo tienen un  
incremento del 25%. No disponible  
en partes metálicas.



MX18





# MX19

P-862

## ACABADOS a elegir:

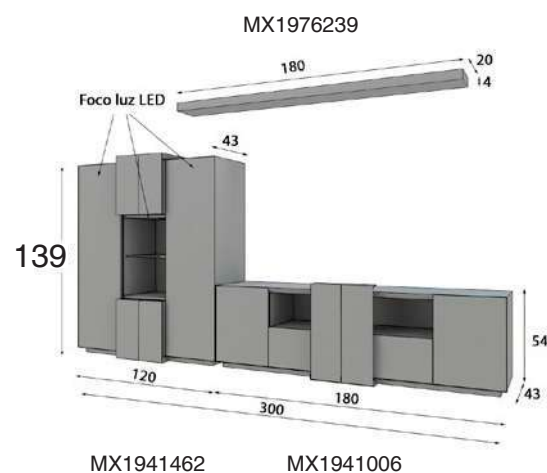
Cualquiera de nuestros acabados mate y metalizados.

Los acabados en alto brillo tienen un incremento del 25%. No disponible en partes metálicas.

## \*Estante Opcional 60p

Sistema Focos Led Opcional:

- 1 Foco 48 p
- 2 Focos 59 p
- 3 Focos 72 p
- 4 Focos 83 p



- \* TV Disponible en 150cm ( Ref. 41007 ) al mismo coste
- \* Todos los estantes interiores son de cristal transparente



MX19





**MX19**



# MX19

P-862

## ACABADOS a elegir:

Cualquiera de nuestros acabados mate y metalizados.

Los acabados en alto brillo tienen un incremento del 25%. No disponible en partes metálicas.

## \*Estante Opcional 60p

Sistema Focos Led Opcional:

1 Foco 48 p

2 Focos 59 p

3 Focos 72 p

4 Focos 83 p

MX1976239

180

20

14

Foco luz LED

43

139

720

300

180

54

43

MX1941462

MX1941006



\* TV Disponible en 150cm ( Ref. 41007 ) al mismo coste

\* Todos los estantes interiores son de cristal transparente





**MX19**





# MX20

P-1042

## ACABADOS a elegir:

Cualquiera de nuestros acabados mate y metalizados.

Los acabados en alto brillo tienen un incremento del 25%. No disponible en partes metálicas.

## \*Estante Opcional 60p

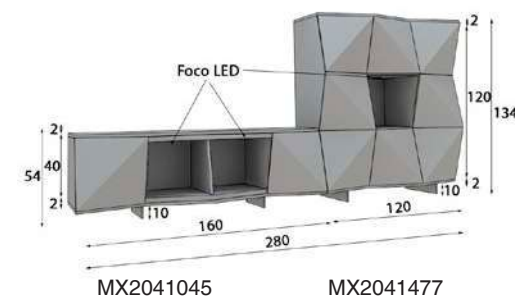
Sistema Focos Led Opcional:

1 Foco **48 p**

2 Focos **59 p**

3 Focos **72 p**

4 Focos **83 p**





MX20





# MX21

P-952

## ACABADOS a elegir:

Cualquiera de nuestros acabados mate y metalizados.

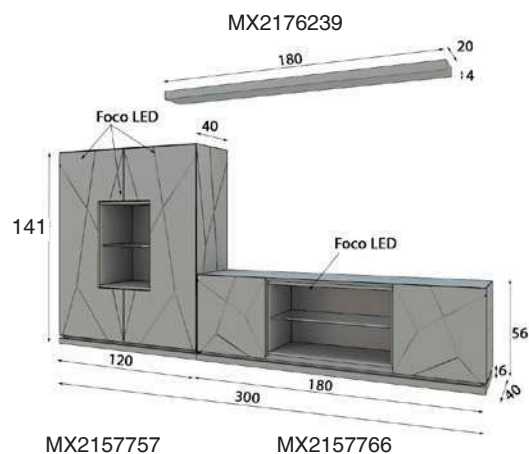
Los acabados en alto brillo tienen un incremento del 25%. No disponible en partes metálicas.

## \*Estante Opcional 60p

Sistema Focos Led Opcional:

- 1 Foco 48 p
- 2 Focos 59 p
- 3 Focos 72 p
- 4 Focos 83 p

Extra iluminación zócalo Led 90p





MX2157757

MX2157766

\* TV Disponible en 150cm al mismo coste

\* Todos los estantes interiores son de cristal transparente





**MX21**



# MX21

P-952

## ACABADOS a elegir:

Cualquiera de nuestros acabados mate y metalizados.

Los acabados en alto brillo tienen un incremento del 25%. No disponible en partes metálicas.

## \*Estante Opcional 60p

Sistema Focos Led Opcional:

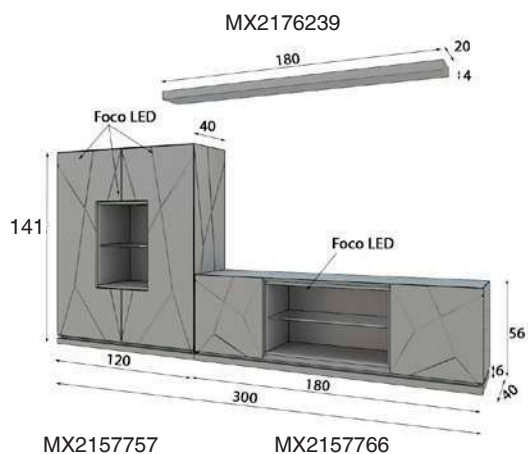
1 Foco 48 p

2 Focos 59 p

3 Focos 72 p

4 Focos 83 p

Extra iluminación zócalo Led 90p



\* TV Disponible en 150cm al mismo coste

\* Todos los estantes interiores son de cristal transparente





MX21





# MX22

P-851

## ACABADOS a elegir:

Cualquiera de nuestros acabados mate y metalizados.

Los acabados en alto brillo tienen un incremento del 25%. No disponible en partes metálicas.

## \*Estante Opcional 60p

Sistema Focos Led Opcional:

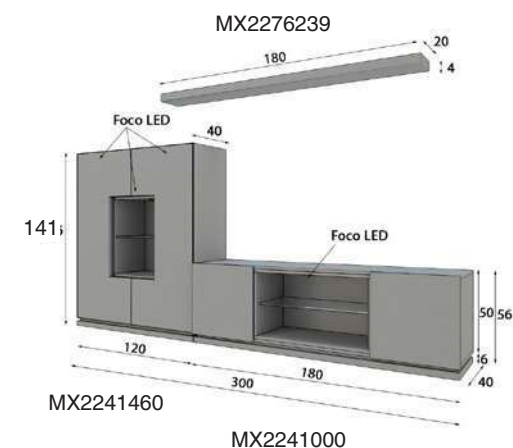
1 Foco 48 p

2 Focos 59 p

3 Focos 72 p

4 Focos 83 p

Extra iluminación zócalo Led 90p



\* TV Disponible en 150cm ( Ref. 41001 ) al mismo coste

\* Todos los estantes interiores son de cristal transparente





MX22



# MX22

## ACABADOS a elegir:

Cualquiera de nuestros acabados mate y metalizados.

Los acabados en alto brillo tienen un incremento del 25%. No disponible en partes metálicas.









# MX24

**P-1030**

## ACABADOS a elegir:

Cualquiera de nuestros acabados mate y metalizados.

Los acabados en alto brillo tienen un incremento del 25%. No disponible en partes metálicas.

## \*Estante Opcional 60p

Sistema Focos Led Opcional:

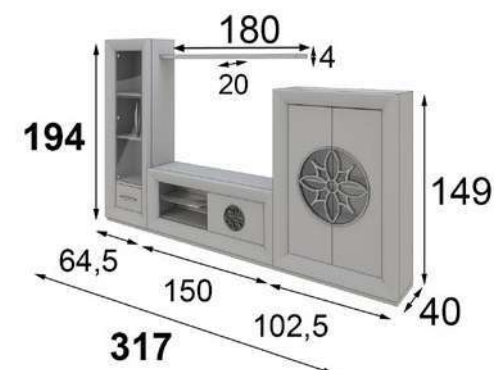
1 Foco **48 p**

2 Focos **59 p**

3 Focos **72 p**

4 Focos **83 p**

MX2476239



\* Todos los estantes interiores son de cristal transparente. Tiradores y Roseta en cromado.

MX2446036 MX2446073 MX2446046





# MX25

P-1120

## ACABADOS a elegir:

Cualquiera de nuestros acabados mate y metalizados.

Los acabados en alto brillo tienen un incremento del 25%. No disponible en partes metálicas.

## \*Estante Opcional 60p

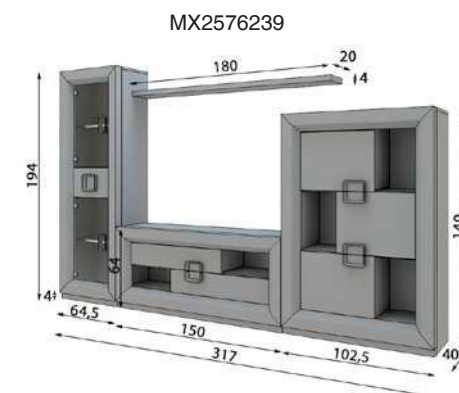
Sistema Focos Led Opcional:

1 Foco 48 p

2 Focos 59 p

3 Focos 72 p

4 Focos 83 p



\* Todos los estantes interiores son de cristal transparente

MX2548736 MX2548795 MX2548743

**MX26**







# MX26

P-986

## \*Estante Opcional 60p

Sistema Focos Led Opcional:

1 Foco 48 p

2 Focos 59 p

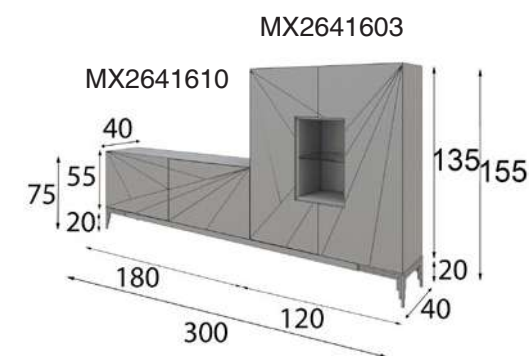
3 Focos 72 p

4 Focos 83 p

Cajonera Opcional

Cajonera Interior TV 85 p

\* Todos los estantes interiores son de cristal transparente



Bancada 41998

MX27





# MX27

P-986

## ACABADOS a elegir:

Cualquiera de nuestros acabados mate y metalizados.

Los acabados en alto brillo tienen un incremento del 25%. No disponible en partes metálicas.

## \*Estante Opcional 60p

Sistema Focos Led Opcional:

1 Foco 48 p

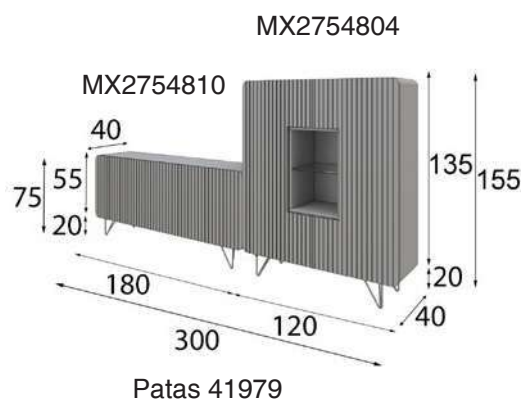
2 Focos 59 p

3 Focos 72 p

4 Focos 83 p

Cajonera Opcional

Cajonera Interior TV 85 p



MX28







# MX28

**P-986**

## ACABADOS a elegir:

Cualquiera de nuestros acabados mate y metalizados.

Los acabados en alto brillo tienen un incremento del 25%. No disponible en partes metálicas.

## \*Estante Opcional 60p

Sistema Focos Led Opcional:

1 Foco **48 p**

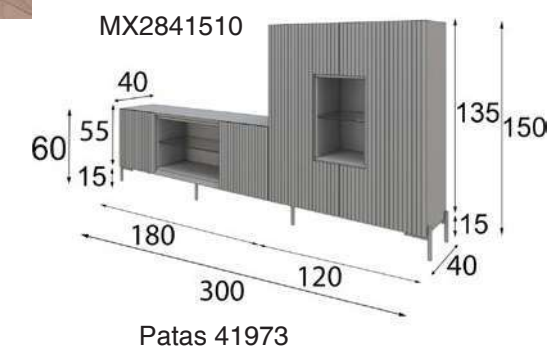
2 Focos **59 p**

3 Focos **72 p**

4 Focos **83 p**

\* Todos los estantes interiores son de cristal transparente

MX2841504



MX29





# MX29

P-1042

## ACABADOS a elegir:

Cualquiera de nuestros acabados mate y metalizados.

Los acabados en alto brillo tienen un incremento del 25%. No disponible en partes metálicas.

## \*Estante Opcional 60p

Sistema Focos Led Opcional:

1 Foco **48 p**

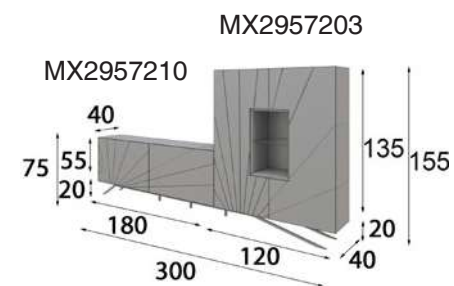
2 Focos **59 p**

3 Focos **72 p**

4 Focos **83 p**

Cajonera Opcional

Cajonera Interior TV **85 p**



Bancada 41971



\* Todos los estantes interiores son de cristal transparente





# CONSOLAS DE ENTRADA

## superación

la continua mejora tanto en diseños como en procesos productivos, nos ha permitido generar una marca auténtica y de gran personalidad. Apostando siempre por la originalidad y adaptabilidad a las necesidades del mercado.





## MX30

### MEDIDAS CONSOLA A ELEGIR SIN COSTE AÑADIDO



**MX3040050** 100cm x 80cm x 40cm ( 1 Cajón )

**MX3040051** 120cm x 80cm x 40cm ( 1 Cajón )

**MX3040052** 150cm x 80cm x 40cm ( 1 Cajón )

**P-336**

### MEDIDAS ESPEJOS A ELEGIR SIN COSTE AÑADIDO

60-80-100-120 Ø



Medidas Espejo Metálico Medidas Disponibles

**MX58531** 60cm x 60cm x 6cm

**MX58527** 80cm x 80cm x 6cm

**MX58528** 100cm x 100cm x 6cm

**MX58529** 120cm x 120cm x 6cm

**P-140**

### ACABADOS a elegir:

Cualquiera de nuestros acabados mate y metalizados.

Los acabados en alto brillo tienen un incremento del 25%.  
No disponible en partes metálicas.

**PUED COMBINAR ESTA CONSOLA CON CUALQUIERA DE LOS  
ESPEJOS QUE APARECEN EN LA COLECCIÓN**

**MX30**

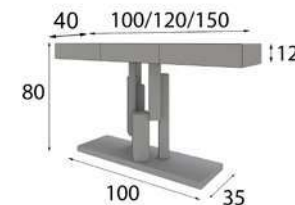






## MX31

### MEDIDAS CONSOLA A ELEGIR SIN COSTE AÑADIDO



**MX3142328** 100cm x 80cm x 40cm ( 2 Cajones )

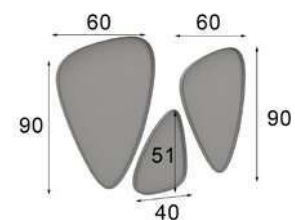
**MX3142329** 120cm x 80cm x 40cm ( 3 Cajones )

**MX3142330** 150cm x 80cm x 40cm ( 3 Cajones )

**P-448**

\* Imprescindible fijar consola a pared.

### MEDIDAS JUEGO ESPEJOS



Juego de 3 espejos

**MX21035**

**P-235**

Espejo Suelto

**MX21036 Grande**

**MX21037 Pequeño**

**P-90**

### ACABADOS a elegir:

Cualquiera de nuestros acabados mate y metalizados.

Los acabados en alto brillo tienen un incremento del 25%.  
No disponible en partes metálicas.

**PUEDE COMBINAR ESTA CONSOLA CON CUALQUIERA DE LOS ESPEJOS QUE APARECEN EN LA COLECCIÓN**




**MX31**





# MX32

## MEDIDAS CONSOLA A ELEGIR SIN COSTE AÑADIDO



**MX3242316** 150cm x 80cm x 35cm

**MX3242317** 180cm x 80cm x 35cm

**MX3242318** 200cm x 80cm x 35cm

**P-403**

\* Imprescindible fijar consola a pared.

## MEDIDAS ESPEJOS A ELEGIR SIN COSTE AÑADIDO

60-80-100-120 Ø



Medidas Espejo Metálico Medidas Disponibles

**MX21052** 60cm x 60cm x 6cm

**MX21053** 80cm x 80cm x 6cm

**MX21054** 100cm x 100cm x 6cm

**MX21055** 120cm x 120cm x 6cm

**P-146**

## ACABADOS a elegir:

Cualquiera de nuestros acabados mate y metalizados.

Los acabados en alto brillo tienen un incremento del 25%.  
No disponible en partes metálicas.

**PUEDEN COMBINAR ESTA CONSOLA CON CUALQUIERA DE LOS ESPEJOS QUE APARECEN EN LA COLECCIÓN**








**MX32**



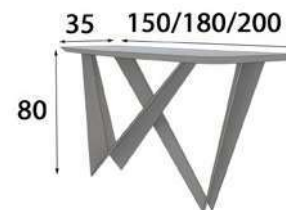
**MX33**





## MX33

### MEDIDAS CONSOLA A ELEGIR SIN COSTE AÑADIDO



**MX3342316** 150cm x 80cm x 35cm

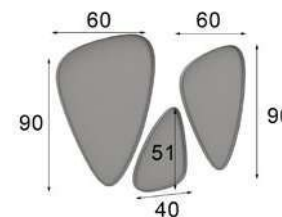
**MX3342317** 180cm x 80cm x 35cm

**MX3342318** 200cm x 80cm x 35cm

**P-403**

\* Imprescindible fijar consola a pared.

### MEDIDAS JUEGO ESPEJOS



Juego de 3 espejos

**MX21035**

**P-235**

Espejo Suelto

**MX21036 Grande**

**MX21037 Pequeño**

**P-90**

### ACABADOS a elegir:

Cualquiera de nuestros acabados mate y metalizados.

Los acabados en alto brillo tienen un incremento del 25%.  
No disponible en partes metálicas.

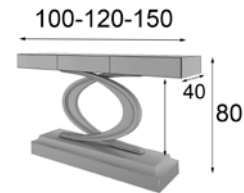
**PUDE COMBINAR ESTA CONSOLA CON CUALQUIERA DE LOS ESPEJOS QUE APARECEN EN LA COLECCIÓN**





## MX34

### MEDIDAS CONSOLA A ELEGIR SIN COSTE AÑADIDO



**MX3440000** 100cm x 80cm x 40cm ( 2 Cajones )

**MX3440001** 120cm x 80cm x 40cm ( 3 Cajones )

**MX3440002** 150cm x 80cm x 40cm ( 3 Cajones )

**P-448**

\* Imprescindible fijar consola a pared.

### MEDIDAS ESPEJOS A ELEGIR SIN COSTE AÑADIDO

60-80-100 Ø



Medidas Espejo Metálico Medidas Disponibles

**MX21030** 60cm x 60cm x 6cm

**MX21031** 80cm x 80cm x 6cm

**MX21032** 100cm x 100cm x 6cm

**P-140**

### ACABADOS a elegir:

Cualquiera de nuestros acabados mate y metalizados.

Los acabados en alto brillo tienen un incremento del 25%.  
No disponible en partes metálicas.

**PUEDEN COMBINAR ESTA CONSOLA CON CUALQUIERA DE LOS ESPEJOS QUE APARECEN EN LA COLECCIÓN**





**MX34**



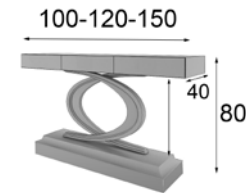
**MX35**





## MX35

### MEDIDAS CONSOLA A ELEGIR SIN COSTE AÑADIDO



**MX3540000** 100cm x 80cm x 40cm ( 2 Cajones )

**MX3540001** 120cm x 80cm x 40cm ( 3 Cajones )


**MX3540002** 150cm x 80cm x 40cm ( 3 Cajones )

**P-448**

\* Imprescindible fijar consola a pared.

### MEDIDAS ESPEJOS A ELEGIR SIN COSTE AÑADIDO

60-80-100 Ø



Medidas Espejo Metálico Medidas Disponibles

**MX21030** 60cm x 60cm x 6cm

**MX21031** 80cm x 80cm x 6cm

**MX21032** 100cm x 100cm x 6cm

**P-140**

### ACABADOS a elegir:

Cualquiera de nuestros acabados mate y metalizados.

Los acabados en alto brillo tienen un incremento del 25%.  
No disponible en partes metálicas.

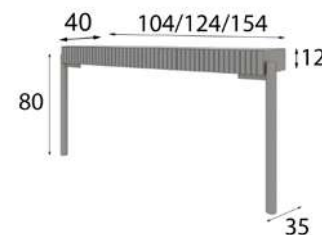
**PUEDEN COMBINAR ESTA CONSOLA CON CUALQUIERA DE LOS ESPEJOS QUE APARECEN EN LA COLECCIÓN**





## MX36

### MEDIDAS CONSOLA A ELEGIR SIN COSTE AÑADIDO



**MX3642304** 100cm x 80cm x 40cm ( 2 Cajones )

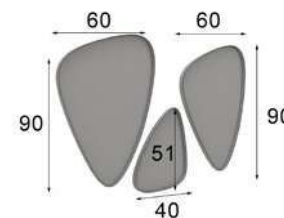
**MX3642305** 120cm x 80cm x 40cm ( 3 Cajones )

**MX3642306** 150cm x 80cm x 40cm ( 3 Cajones )

**P-336**

\* Imprescindible fijar consola a pared.

### MEDIDAS JUEGO ESPEJOS



Juego de 3 espejos

**MX21035**

**P-235**

Espejo Suelto

**MX21036 Grande**

**MX21037 Pequeño**

**P-90**

### ACABADOS a elegir:

Cualquiera de nuestros acabados mate y metalizados.

Los acabados en alto brillo tienen un incremento del 25%.  
No disponible en partes metálicas.

**PUEDE COMBINAR ESTA CONSOLA CON CUALQUIERA DE LOS  
ESPEJOS QUE APARECEN EN LA COLECCIÓN**



**MX36**



# MX37

## MEDIDAS CONSOLA A ELEGIR SIN COSTE AÑADIDO




**MX3740250** 100cm x 80cm x 40cm ( 2 Cajones )

**MX3740251** 120cm x 80cm x 40cm ( 3 Cajones )

**MX3740252** 150cm x 80cm x 40cm ( 3 Cajones )

**P-426**

## MEDIDAS ESPEJOS A ELEGIR SIN COSTE AÑADIDO



Medidas Espejo Metálico Medidas Disponibles

**MX58531** 60cm x 60cm x 6cm

**MX58527** 80cm x 80cm x 6cm

**MX58528** 100cm x 100cm x 6cm

**MX58529** 120cm x 120cm x 6cm

**P-140**

## ACABADOS a elegir:

Cualquiera de nuestros acabados mate y metalizados.

Los acabados en alto brillo tienen un incremento del 25%.  
No disponible en partes metálicas.

**PUED COMBINAR ESTA CONSOLA CON CUALQUIERA DE LOS  
ESPEJOS QUE APARECEN EN LA COLECCIÓN**





**MX37**







## MX38

### MEDIDAS CONSOLA A ELEGIR SIN COSTE AÑADIDO



**MX3842300** 100cm x 80cm x 40cm ( 2 Cajones )


**MX3842301** 120cm x 80cm x 40cm ( 3 Cajones )

**MX3842302** 150cm x 80cm x 40cm ( 3 Cajones )

**P-336**

\* Imprescindible fijar consola a pared.

### MEDIDAS ESPEJOS A ELEGIR SIN COSTE AÑADIDO



Medidas Espejo Metálico Medidas Disponibles

**MX21010** 60cm x 60cm x 6cm

**MX21011** 80cm x 80cm x 6cm

**MX21012** 100cm x 100cm x 6cm

**P-140**

### ACABADOS a elegir:

Cualquiera de nuestros acabados mate y metalizados.

Los acabados en alto brillo tienen un incremento del 25%.  
No disponible en partes metálicas.

**PUEDO COMBINAR ESTA CONSOLA CON CUALQUIERA DE LOS ESPEJOS QUE APARECEN EN LA COLECCIÓN**





**MX38**

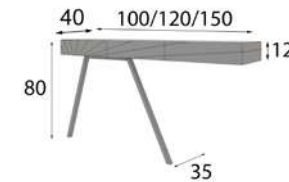






## MX39

### MEDIDAS CONSOLA A ELEGIR SIN COSTE AÑADIDO



**MX3942308** 100cm x 80cm x 40cm ( 2 Cajones )

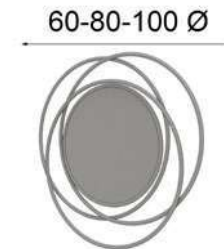
**MX3942309** 120cm x 80cm x 40cm ( 3 Cajones )

**MX3942310** 150cm x 80cm x 40cm ( 3 Cajones )

**P-375**

\* Imprescindible fijar consola a pared.

### MEDIDAS ESPEJOS A ELEGIR SIN COSTE AÑADIDO



Medidas Espejo Metálico Medidas Disponibles

**MX21030** 60cm x 60cm x 6cm

**MX21031** 80cm x 80cm x 6cm

**MX21032** 100cm x 100cm x 6cm

**P-140**

### ACABADOS a elegir:

Cualquiera de nuestros acabados mate y metalizados.

Los acabados en alto brillo tienen un incremento del 25%.  
No disponible en partes metálicas.

**PUED COMBINAR ESTA CONSOLA CON CUALQUIERA DE LOS ESPEJOS QUE APARECEN EN LA COLECCIÓN**









## MX40

### MEDIDAS CONSOLA A ELEGIR SIN COSTE AÑADIDO



**MX4042312** 100cm x 80cm x 40cm ( 2 Cajones )

**MX4042313** 120cm x 80cm x 40cm ( 3 Cajones )

**MX4042314** 150cm x 80cm x 40cm ( 3 Cajones )

**P-336**

\* Imprescindible fijar consola a pared.

### MEDIDAS ESPEJOS A ELEGIR SIN COSTE AÑADIDO

60-80-100-120 Ø



Medidas Espejo Metálico Medidas Disponibles

**MX21052** 60cm x 60cm x 6cm

**MX21053** 80cm x 80cm x 6cm

**MX21054** 100cm x 100cm x 6cm

**MX21055** 120cm x 120cm x 6cm

**P-146**

### ACABADOS a elegir:

Cualquiera de nuestros acabados mate y metalizados.

Los acabados en alto brillo tienen un incremento del 25%.  
No disponible en partes metálicas.

**PUED COMBINAR ESTA CONSOLA CON CUALQUIERA DE LOS ESPEJOS QUE APARECEN EN LA COLECCIÓN**





**MX40**





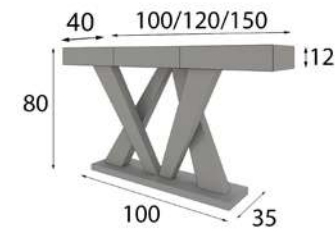






## MX41

### MEDIDAS CONSOLA A ELEGIR SIN COSTE AÑADIDO



**MX4142320** 100cm x 80cm x 40cm ( 2 Cajones )

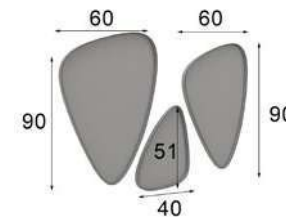
**MX4142321** 120cm x 80cm x 40cm ( 3 Cajones )

**MX4142322** 150cm x 80cm x 40cm ( 3 Cajones )

**P-448**

\* Imprescindible fijar consola a pared.

### MEDIDAS JUEGO ESPEJOS



Juego de 3 espejos

**MX21035**

**P-235**

Espejo Suelto

**MX21036 Grande**

**MX21037 Pequeño**

**P-90**

### ACABADOS a elegir:

Cualquiera de nuestros acabados mate y metalizados.

Los acabados en alto brillo tienen un incremento del 25%.  
No disponible en partes metálicas.

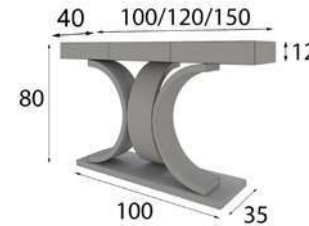
**PUEDEN COMBINAR ESTA CONSOLA CON CUALQUIERA DE LOS  
ESPEJOS QUE APARECEN EN LA COLECCIÓN**





## MX42

### MEDIDAS CONSOLA A ELEGIR SIN COSTE AÑADIDO



**MX4242324** 100cm x 80cm x 40cm ( 2 Cajones )

**MX4242325** 120cm x 80cm x 40cm ( 3 Cajones )

**MX4242326** 150cm x 80cm x 40cm ( 3 Cajones )

**P-448**

\* Imprescindible fijar consola a pared.

### MEDIDAS ESPEJOS A ELEGIR SIN COSTE AÑADIDO

60-80-100-120 Ø

Medidas Espejo Metálico Medidas Disponibles



**MX21052** 60cm x 60cm x 6cm

**MX21053** 80cm x 80cm x 6cm

**MX21054** 100cm x 100cm x 6cm

**MX21055** 120cm x 120cm x 6cm

**P-146**


### ACABADOS a elegir:

Cualquiera de nuestros acabados mate y metalizados.

Los acabados en alto brillo tienen un incremento del 25%.  
No disponible en partes metálicas.

**PUEDEN COMBINAR ESTA CONSOLA CON CUALQUIERA DE LOS ESPEJOS QUE APARECEN EN LA COLECCIÓN**



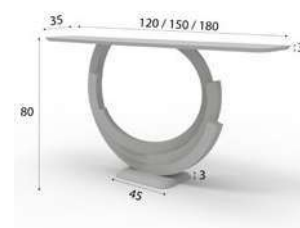






## MX84

### MEDIDAS CONSOLA A ELEGIR SIN COSTE AÑADIDO



**MX8442333** 120cm x 80cm x 35cm


**MX8442334** 150cm x 80cm x 35cm

**MX8442335** 180cm x 80cm x 35cm

**P-448**

\* Imprescindible fijar consola a pared.

### MEDIDAS ESPEJOS A ELEGIR SIN COSTE AÑADIDO



Medidas Espejo Metálico Medidas Disponibles

**MX58531** 60cm x 60cm x 6cm

**MX58527** 80cm x 80cm x 6cm

**MX58528** 100cm x 100cm x 6cm

**MX58529** 120cm x 120cm x 6cm

**P-140**

### ACABADOS a elegir:

Cualquiera de nuestros acabados mate y metalizados.

Los acabados en alto brillo tienen un incremento del 25%.  
No disponible en partes metálicas.

**PUED COMBINAR ESTA CONSOLA CON CUALQUIERA DE LOS  
ESPEJOS QUE APARECEN EN LA COLECCIÓN**



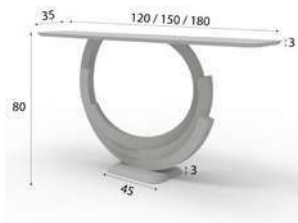
**MX84**





# MX85

## MEDIDAS CONSOLA A ELEGIR SIN COSTE AÑADIDO



**MX8542333** 120cm x 80cm x 35cm


**MX8542334** 150cm x 80cm x 35cm

**MX8542335** 180cm x 80cm x 35cm

**P-448**

\* Imprescindible fijar consola a pared.

## MEDIDAS ESPEJOS A ELEGIR SIN COSTE AÑADIDO



Medidas Espejo Metálico Medidas Disponibles

**MX58531** 60cm x 60cm x 6cm

**MX58527** 80cm x 80cm x 6cm

**MX58528** 100cm x 100cm x 6cm

**MX58529** 120cm x 120cm x 6cm

**P-140**

## ACABADOS a elegir:

Cualquiera de nuestros acabados mate y metalizados.

Los acabados en alto brillo tienen un incremento del 25%.  
No disponible en partes metálicas.

**PUEDEN COMBINAR ESTA CONSOLA CON CUALQUIERA DE LOS ESPEJOS QUE APARECEN EN LA COLECCIÓN**





**MX85**





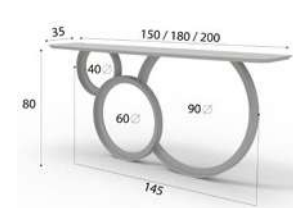
MX86





## MX86

### MEDIDAS CONSOLA A ELEGIR SIN COSTE AÑADIDO



**MX8642338** 150cm x 80cm x 35cm

**MX8642339** 180cm x 80cm x 35cm

**MX8642340** 200cm x 80cm x 35cm

**P-448**

\* Imprescindible fijar consola a pared.

### MEDIDAS ESPEJOS A ELEGIR SIN COSTE AÑADIDO

60-80-100-120 Ø

Medidas Espejo Metálico Medidas Disponibles



**MX58531** 60cm x 60cm x 6cm

**MX58527** 80cm x 80cm x 6cm

**MX58528** 100cm x 100cm x 6cm

**MX58529** 120cm x 120cm x 6cm

**P-140**

### ACABADOS a elegir:

Cualquiera de nuestros acabados mate y metalizados.

Los acabados en alto brillo tienen un incremento del 25%.  
No disponible en partes metálicas.

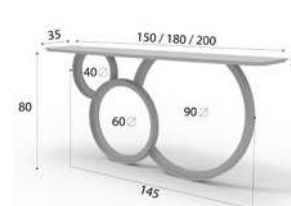
**PUEDEN COMBINAR ESTA CONSOLA CON CUALQUIERA DE LOS ESPEJOS QUE APARECEN EN LA COLECCIÓN**





## MX87

### MEDIDAS CONSOLA A ELEGIR SIN COSTE AÑADIDO



**MX8742338** 150cm x 80cm x 35cm

**MX8742339** 180cm x 80cm x 35cm

**MX8742340** 200cm x 80cm x 35cm

**P-448**

\* Imprescindible fijar consola a pared.

### MEDIDAS ESPEJOS A ELEGIR SIN COSTE AÑADIDO



Medidas Espejo Metálico Medidas Disponibles

**MX58531** 60cm x 60cm x 6cm

**MX58527** 80cm x 80cm x 6cm

**MX58528** 100cm x 100cm x 6cm

**MX58529** 120cm x 120cm x 6cm

**P-140**

### ACABADOS a elegir:

Cualquiera de nuestros acabados mate y metalizados.

Los acabados en alto brillo tienen un incremento del 25%.  
No disponible en partes metálicas.

**PUEDEN COMBINAR ESTA CONSOLA CON CUALQUIERA DE LOS ESPEJOS QUE APARECEN EN LA COLECCIÓN**



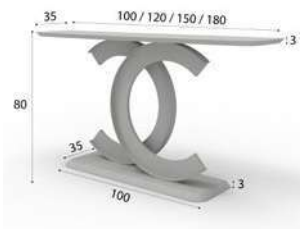
**MX87**





# MX88

## MEDIDAS CONSOLA A ELEGIR SIN COSTE AÑADIDO



**MX8842342** 100cm x 80cm x 35cm

**MX8842343** 120cm x 80cm x 35cm


**MX8842344** 150cm x 80cm x 35cm

**MX8842345** 180cm x 80cm x 35cm

**P-403**

\* Imprescindible fijar consola a pared.

## MEDIDAS ESPEJOS A ELEGIR SIN COSTE AÑADIDO



Medidas Espejo Metálico Medidas Disponibles

**MX58531** 60cm x 60cm x 6cm

**MX58527** 80cm x 80cm x 6cm

**MX58528** 100cm x 100cm x 6cm

**MX58529** 120cm x 120cm x 6cm

**P-140**

## ACABADOS a elegir:

Cualquiera de nuestros acabados mate y metalizados.

Los acabados en alto brillo tienen un incremento del 25%.  
No disponible en partes metálicas.

**PUEDEN COMBINAR ESTA CONSOLA CON CUALQUIERA DE LOS ESPEJOS QUE APARECEN EN LA COLECCIÓN**





**MX88**

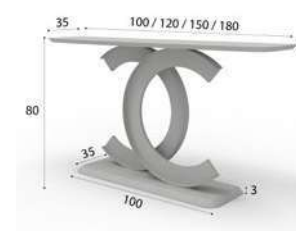






## MX89

### MEDIDAS CONSOLA A ELEGIR SIN COSTE AÑADIDO



**MX8942342** 100cm x 80cm x 35cm

**MX8942343** 120cm x 80cm x 35cm


**MX8942344** 150cm x 80cm x 35cm

**MX8942345** 180cm x 80cm x 35cm

**P-403**

\* Imprescindible fijar consola a pared.

### MEDIDAS ESPEJOS A ELEGIR SIN COSTE AÑADIDO



Medidas Espejo Metálico Medidas Disponibles

**MX58531** 60cm x 60cm x 6cm

**MX58527** 80cm x 80cm x 6cm

**MX58528** 100cm x 100cm x 6cm

**MX58529** 120cm x 120cm x 6cm

**P-140**

### ACABADOS a elegir:

Cualquiera de nuestros acabados mate y metalizados.

Los acabados en alto brillo tienen un incremento del 25%.  
No disponible en partes metálicas.

**PUEDA COMBINAR ESTA CONSOLA CON CUALQUIERA DE LOS ESPEJOS QUE APARECEN EN LA COLECCIÓN**



**MX89**





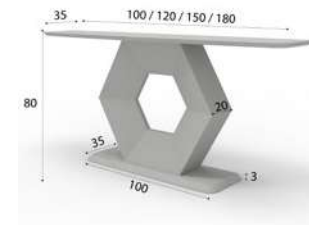
MX90





## MX90

### MEDIDAS CONSOLA A ELEGIR SIN COSTE AÑADIDO



**MX9042347** 100cm x 80cm x 35cm

**MX9042348** 120cm x 80cm x 35cm


**MX9042349** 150cm x 80cm x 35cm

**MX9042350** 180cm x 80cm x 35cm

**P-448**

\* Imprescindible fijar consola a pared.

### MEDIDAS ESPEJOS A ELEGIR SIN COSTE AÑADIDO



Medidas Espejo Metálico Medidas Disponibles

**MX58531** 60cm x 60cm x 6cm

**MX58527** 80cm x 80cm x 6cm

**MX58528** 100cm x 100cm x 6cm

**MX58529** 120cm x 120cm x 6cm

**P-140**

### ACABADOS a elegir:

Cualquiera de nuestros acabados mate y metalizados.

Los acabados en alto brillo tienen un incremento del 25%.  
No disponible en partes metálicas.

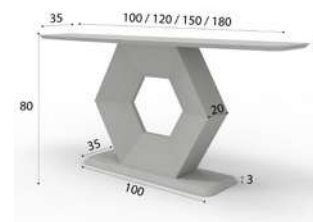
**PUEDO COMBINAR ESTA CONSOLA CON CUALQUIERA DE LOS ESPEJOS QUE APARECEN EN LA COLECCIÓN**





# MX91

## MEDIDAS CONSOLA A ELEGIR SIN COSTE AÑADIDO



**MX9142347** 100cm x 80cm x 35cm

**MX9142348** 120cm x 80cm x 35cm


**MX9142349** 150cm x 80cm x 35cm

**MX9142350** 180cm x 80cm x 35cm

**P-448**

\* Imprescindible fijar consola a pared.

## MEDIDAS ESPEJOS A ELEGIR SIN COSTE AÑADIDO



Medidas Espejo Metálico Medidas Disponibles

**MX58531** 60cm x 60cm x 6cm

**MX58527** 80cm x 80cm x 6cm

**MX58528** 100cm x 100cm x 6cm

**MX58529** 120cm x 120cm x 6cm

**P-140**

## ACABADOS a elegir:

Cualquiera de nuestros acabados mate y metalizados.

Los acabados en alto brillo tienen un incremento del 25%.  
No disponible en partes metálicas.

**PUEDE COMBINAR ESTA CONSOLA CON CUALQUIERA DE LOS ESPEJOS QUE APARECEN EN LA COLECCIÓN**



**MX91**









# TOCADORES DE MAQUILLAJE

## trabajo en equipo

sin duda alguna, el valor más importante de nuestra compañía. La coordinación perfecta entre todos los integrantes del equipo hace realidad, día tras día, este maravilloso proyecto.



#### ACABADOS a elegir:

Cualquiera de nuestros acabados mate y metalizados.

Tapizados a elegir en cualquier tejido de nuestra carta de acabados

Los acabados en alto brillo tienen un incremento del 25%. No disponible en partes metálicas.

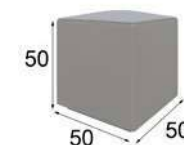


## MX93



~~MX9342509~~

**P-224**



PUFF  
MX45364

**P-86**







#### ACABADOS a elegir:

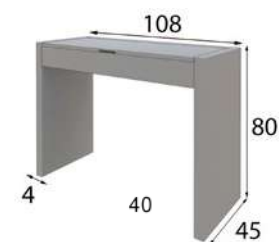
Cualquiera de nuestros acabados mate y metalizados.

Tapizados a elegir en cualquier tejido de nuestra carta de acabados

Los acabados en alto brillo tienen un incremento del 25%. No disponible en partes metálicas.

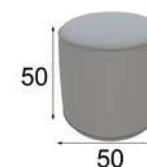


## MX43



TOCADOR  
MX4342503

P-269

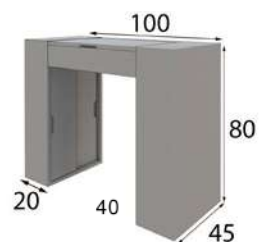


PUFF  
MX45361

P-86

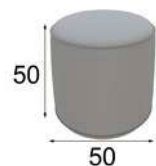


# MX44



TOCADOR  
MX4442501

**P-376**



PUFF  
MX45361

**P-86**

\* Extra 2 focos Led 60p



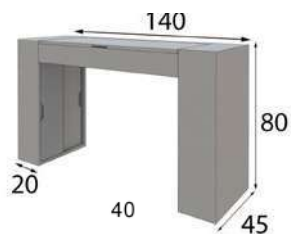
## ACABADOS a elegir:

Cualquiera de nuestros acabados mate y metalizados.

Tapizados a elegir en cualquier tejido de nuestra carta de acabados

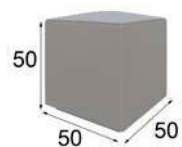
Los acabados en alto brillo tienen un incremento del 25%. No disponible en partes metálicas.

# MX45



TOCADOR  
MX4542504

P-421



PUFF  
MX45364

P-86

\* Extra 2 focos Led 60p



## ACABADOS a elegir:

Cualquiera de nuestros acabados mate y metalizados.

Tapizados a elegir en cualquier tejido de nuestra carta de acabados

Los acabados en alto brillo tienen un incremento del 25%. No disponible en partes metálicas.



#### ACABADOS a elegir:

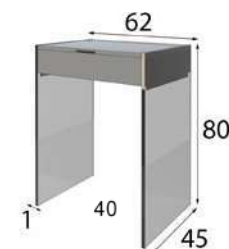
Cualquiera de nuestros acabados mate y metalizados.

Tapizados a elegir en cualquier tejido de nuestra carta de acabados

Los acabados en alto brillo tienen un incremento del 25%. No disponible en partes metálicas.



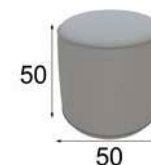
## MX46



TOCADOR  
MX4642502

**P-325**

\* Patas de metacrilato



PUFF  
MX45361

**P-86**

### ACABADOS a elegir:

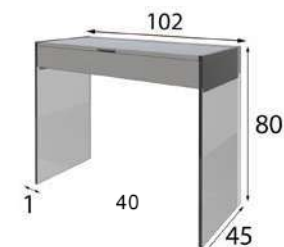
Cualquiera de nuestros acabados mate y metalizados.

Tapizados a elegir en cualquier tejido de nuestra carta de acabados

Los acabados en alto brillo tienen un incremento del 25%. No disponible en partes metálicas.



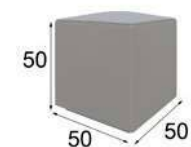
## MX47



TOCADOR  
MX4742505

**P-370**

\* Patas de metacrilato



PUFF  
MX45364

**P-86**



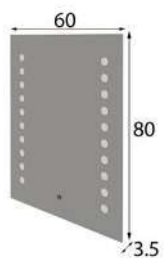




# MX48



TOCADOR  
MX4842506  
P-224



ESPEJO LED  
MX21080  
P-123

## ACABADOS a elegir:

Cualquiera de nuestros acabados mate y metalizados.

Tapizados a elegir en cualquier tejido de nuestra carta de acabados

Los acabados en alto brillo tienen un incremento del 25%. No disponible en partes metálicas.



PUFF  
MX45364  
P-86

#### ACABADOS a elegir:


Cualquiera de nuestros acabados mate y metalizados.

Tapizados a elegir en cualquier tejido de nuestra carta de acabados

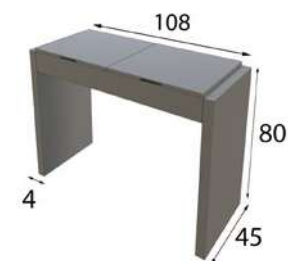
Los acabados en alto brillo tienen un incremento del 25%. No disponible en partes metálicas.

PUFF  
MX45361

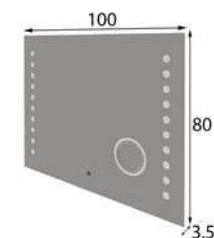
P-86



## MX49



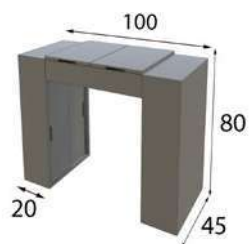
TOCADOR  
MX4942509  
P-270



ESPEJO LED  
MX21081  
P-168



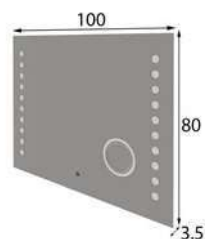
# MX50



TOCADOR

MX5042507

P-372



ESPEJO LED

MX21081

P-168

\* Extra 2 focos Led 60p



## ACABADOS a elegir:

Cualquiera de nuestros acabados mate y metalizados.

Tapizados a elegir en cualquier tejido de nuestra carta de acabados

Los acabados en alto brillo tienen un incremento del 25%. No disponible en partes metálicas.

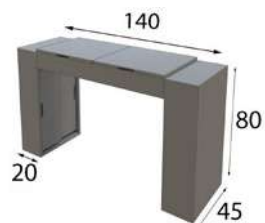


PUFF

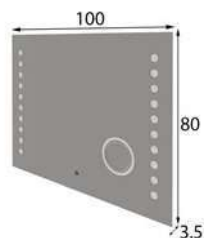
MX45361

P-86

# MX51



**TOCADOR**  
**MX5142510**  
**P-417**



**ESPEJO LED**  
**MX21081**  
**P-168**

\* Extra 2 focos Led 60p



## ACABADOS a elegir:

Cualquiera de nuestros acabados mate y metalizados.

Tapizados a elegir en cualquier tejido de nuestra carta de acabados

Los acabados en alto brillo tienen un incremento del 25%. No disponible en partes metálicas.

**PUFF**  
**MX45361**  
**P-86**



### ACABADOS a elegir:

Cualquiera de nuestros acabados mate y metalizados.

Tapizados a elegir en cualquier tejido de nuestra carta de acabados

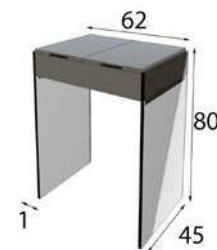
Los acabados en alto brillo tienen un incremento del 25%. No disponible en partes metálicas.



PUFF  
MX45361  
P-86



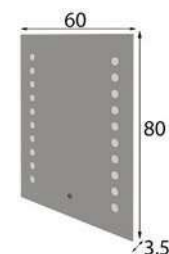
## MX52



TOCADOR  
MX5242508

P-325

\* Patas de metacrilato

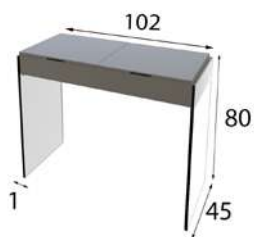


ESPEJO LED  
MX21080

P-123



# MX53

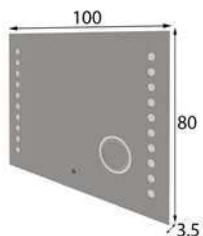


TOCADOR

MX5342511

P-370

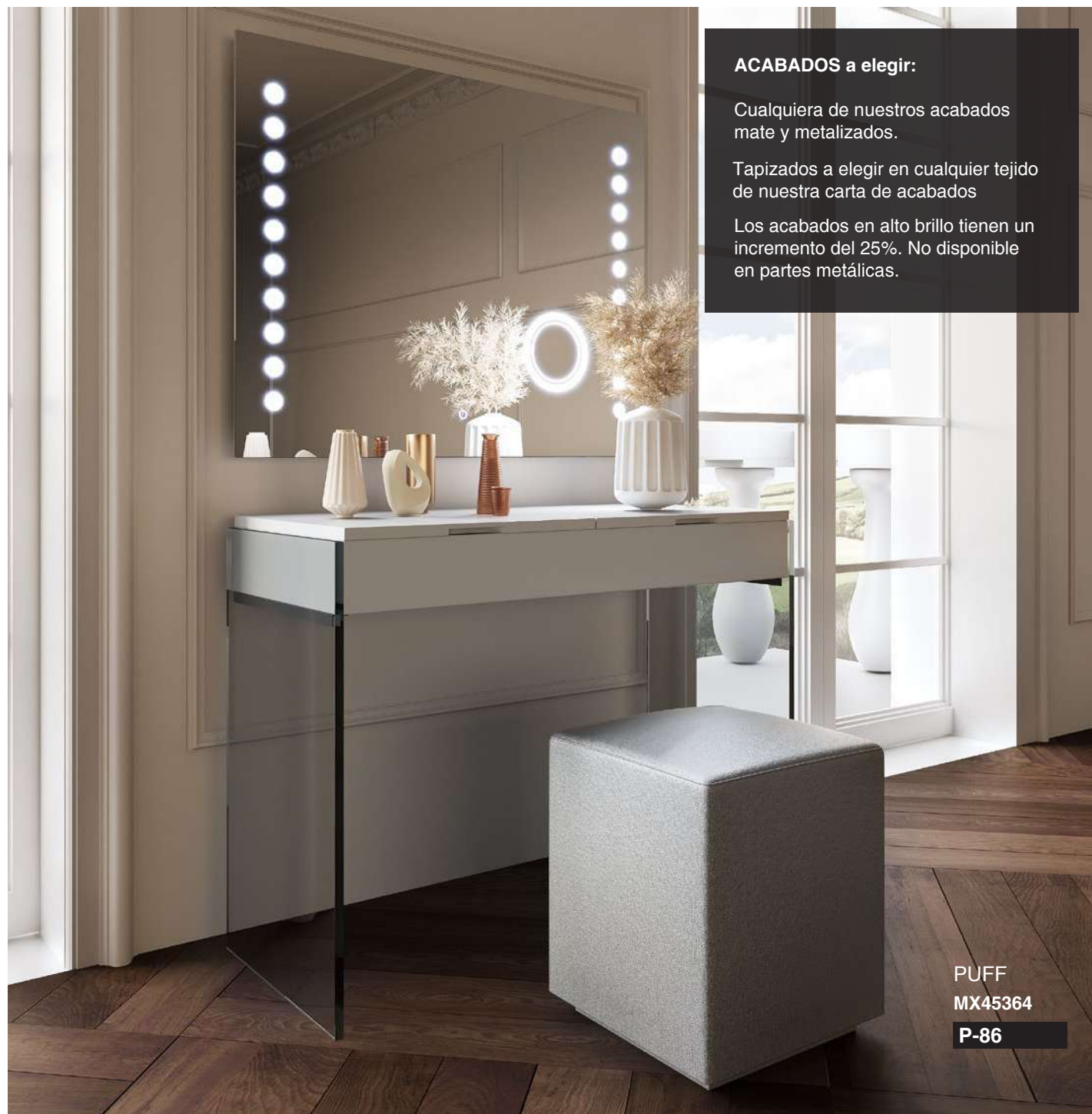
\* Patas de metacrilato



ESPEJO LED

MX21081

P-168



## ACABADOS a elegir:

Cualquiera de nuestros acabados mate y metalizados.

Tapizados a elegir en cualquier tejido de nuestra carta de acabados

Los acabados en alto brillo tienen un incremento del 25%. No disponible en partes metálicas.

PUFF  
MX45364

P-86



### ACABADOS a elegir:

Cualquiera de nuestros acabados mate y metalizados.

Tapizados a elegir en cualquier tejido de nuestra carta de acabados

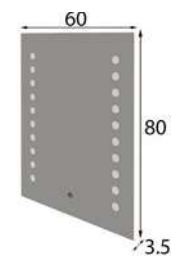
Los acabados en alto brillo tienen un incremento del 25%. No disponible en partes metálicas.

PUFF  
MX45361  
P-86

## MX54



TOCADOR  
MX5442512  
P-246



ESPEJO LED  
MX21080  
P-123

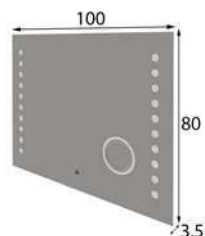




# MX55



TOCADOR  
MX5542515  
P-291



ESPEJO LED  
MX21081  
P-168

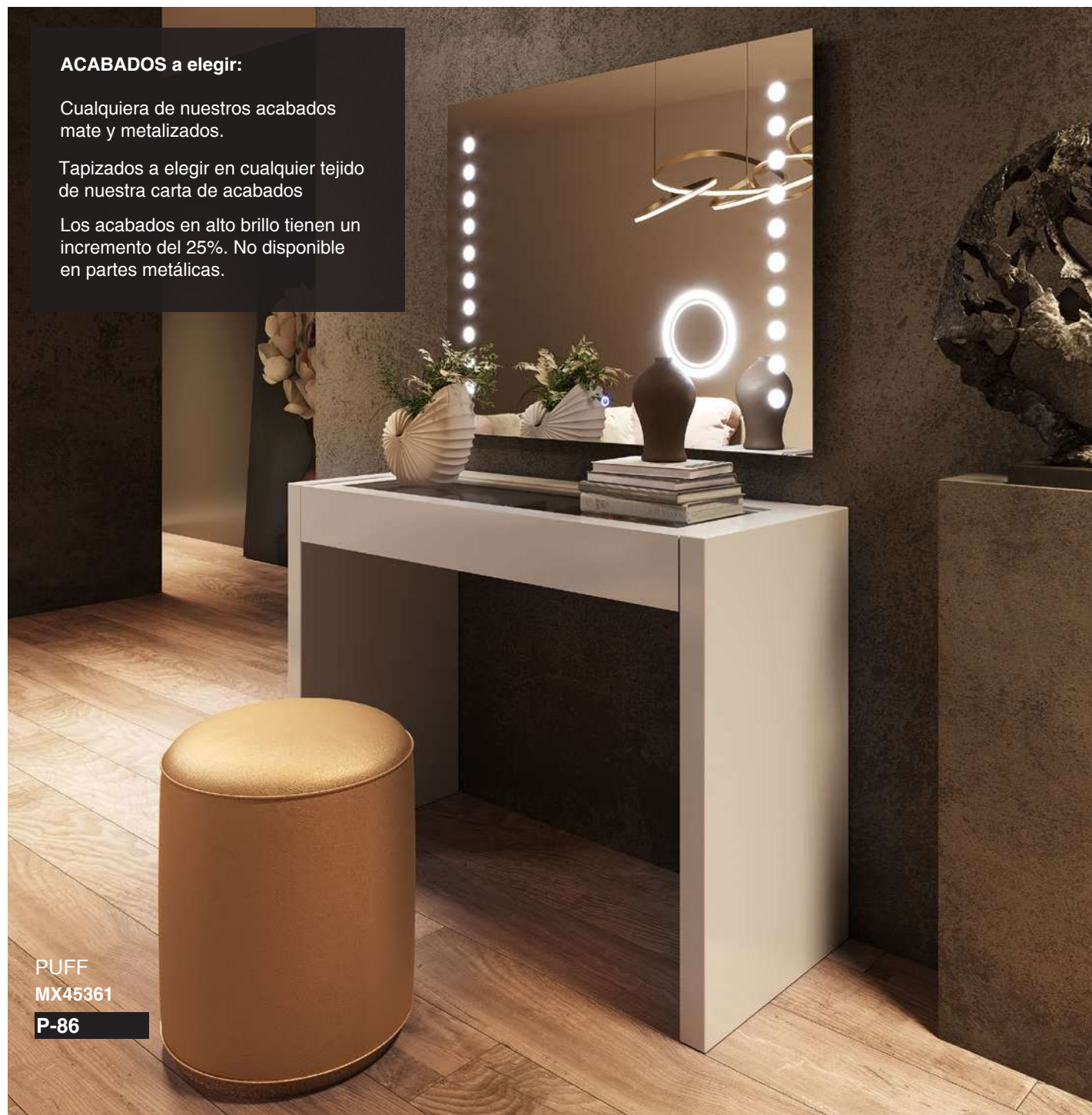


## ACABADOS a elegir:

Cualquiera de nuestros acabados mate y metalizados.

Tapizados a elegir en cualquier tejido de nuestra carta de acabados

Los acabados en alto brillo tienen un incremento del 25%. No disponible en partes metálicas.



PUFF  
MX45361  
P-86





PUFF  
MX45361  
P-86

#### ACABADOS a elegir:

Cualquiera de nuestros acabados mate y metalizados.

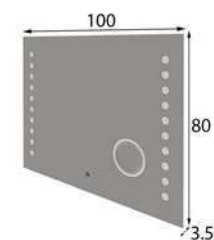
Tapizados a elegir en cualquier tejido de nuestra carta de acabados

Los acabados en alto brillo tienen un incremento del 25%. No disponible en partes metálicas.

## MX56



TOCADOR  
MX5642513  
P-392



ESPEJO LED  
MX21081  
P-168

\* Extra 2 focos Led 60p





### ACABADOS a elegir:

Cualquiera de nuestros acabados mate y metalizados.

Tapizados a elegir en cualquier tejido de nuestra carta de acabados

Los acabados en alto brillo tienen un incremento del 25%. No disponible en partes metálicas.

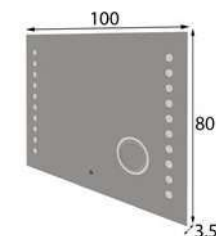


PUFF  
MX45364  
P-86

## MX57



TOCADOR  
MX5742516  
P-437



ESPEJO LED  
MX21081  
P-168

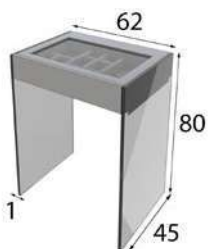
\* Extra 2 focos Led 60p







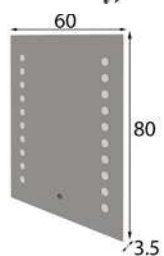
# MX58



TOCADOR  
MX5842514

**P-325**

\* Patas de metacrilato



ESPEJO LED  
MX21081

**P-168**

## ACABADOS a elegir:

Cualquiera de nuestros acabados mate y metalizados.

Tapizados a elegir en cualquier tejido de nuestra carta de acabados

Los acabados en alto brillo tienen un incremento del 25%. No disponible en partes metálicas.



PUFF  
MX45364

**P-86**





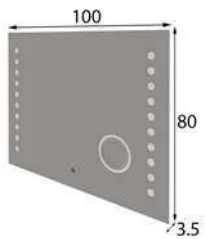
**MX59**



**TOCADOR**  
**MX5942517**

**P-392**

\* Patas de metacrilato



**ESPEJO LED**  
**MX21081**

**P-168**



**ACABADOS a elegir:**

Cualquiera de nuestros acabados mate y metalizados.


Tapizados a elegir en cualquier tejido de nuestra carta de acabados

Los acabados en alto brillo tienen un incremento del 25%. No disponible en partes metálicas.

**PUFF**  
**MX45361**

**P-86**








# DORMITORIOS Y ARMARIOS



## liderazgo

un gran equipo influenciado por líderes que motivan, organizan y llevan a cabo todas las acciones necesarias para alcanzar finalmente cada meta propuesta.





# MX60

**CABECERO** para camas de 150 y 180 cm

**MESITAS** 3 Cajones ancho opcional 45 o 55 cm

Opcional a elegir:

Comoda + Espejo Cuadrado 100x100cm ó

Sinfonier + Espejo de Pie 70x170cm

**P-38** Iluminación LED Mesita (1ud ) o Sinfonier

**P-60** Iluminación LED Espejo

**P-50** Iluminación LED Cómoda

**P-65** Iluminación LED Cabecero

**P-180** \* **BASE DE CAMA OPCIONAL**  
( para todas las medidas de colchón )



MX56107 (Colchón 150)

MX56109 (Colchón 180)

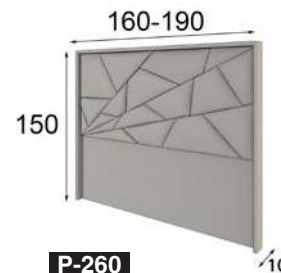


200



## Cabecero

Opcional a elegir para  
camas de 150 y 180



**P-260**

MX6056371 (160cm)

MX6056373 (190cm)

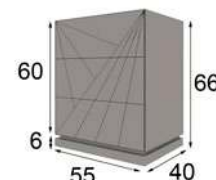
Opcional sólo si se elige bancada

MX6056019 (171cm)

MX6056021 (203cm)

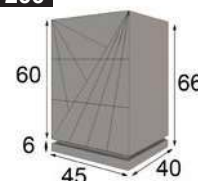
## Medidas Disponibles Mesita:

Opcional a elegir sin coste añadido



MX6056121

**P-200**

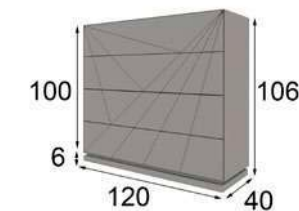


MX6056120

**P-200**

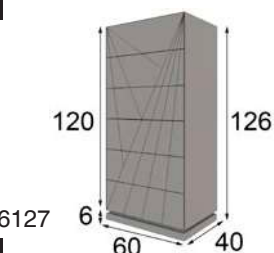
## Medidas Cómoda y Sinfonier:

Opcional a elegir sin coste añadido



MX6056125

**P-400**

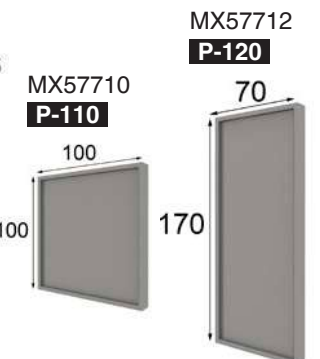


MX6056127

**P-400**

## Medidas Espejo

Opcional a elegir  
sin coste añadido



MX57710

**P-110**

MX57712

**P-120**





### ACABADOS a elegir:

Cualquiera de nuestros acabados mate y metalizados.

Tapizados a elegir en cualquier tejido de nuestra carta de acabados

Los acabados en alto brillo tienen un incremento del 25%. No disponible en partes metálicas.

MX60



\* Sistema de Iluminación Led Espejo  
y Cómoda Opcional

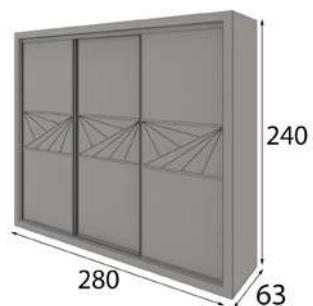


**MX60**



\* Sistema de Iluminación Led Espejo  
y Sinfonier Opcional

MX60



**P-1000** MX59016  
ARMARIO DE 230 X 240 X 63cm

**P-1500** MX59015  
ARMARIO DE 280 X 240 X 63cm

**P-1550** MX59015ESP  
ANCHO ENTRE 200 y 280cm

\* Iluminación LED ( 4 ó 6 Focos ) 80p





## MX61

**CABECERO** para camas de 150 y 180 cm

**MESITAS** 3 Cajones ancho opcional 45 o 55 cm

Opcional a elegir:

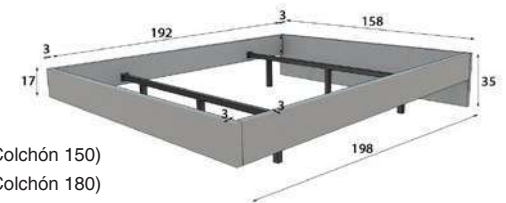
Comoda + Espejo Cuadrado 100x100cm ó

Sinfonier + Espejo de Pie 70x170cm

**TIRADOR** disponible en cualquiera de nuestros acabados **MATE** y **METALIZADOS**.

**P-180**

**\* BASE DE CAMA OPCIONAL**  
( para todas las medidas de colchón )



MX56107 (Colchón 150)

MX56109 (Colchón 180)

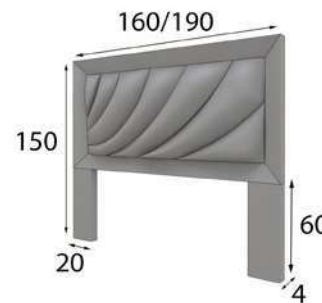


**Cabecero**  
Opcional a elegir para  
camas de 150 y 180

**Medidas Disponibles Mesita:**  
Opcional a elegir sin coste añadido

**Medidas Comoda y Sinfonier:**  
Opcional a elegir sin coste añadido

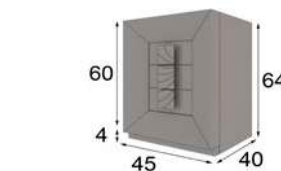
**Medidas Espejo**  
Opcional a elegir  
sin coste añadido



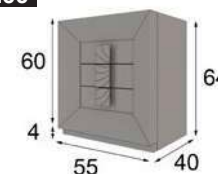
**P-200**

MX6153362 (160cm)

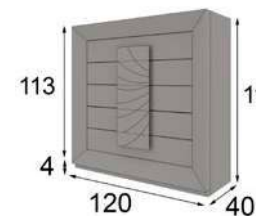
MX6153363 (190cm)



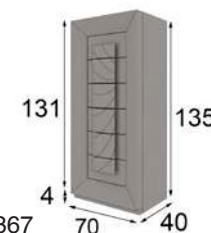
MX6153364  
**P-200**



MX6153365  
**P-200**



MX6153366  
**P-420**




MX6153367  
**P-420**

MX53067  
**P-100**



MX53068  
**P-100**





MX61

**ACABADOS a elegir:**

Cualquiera de nuestros acabados mate y metalizados.

Tapizados a elegir en cualquier tejido de nuestra carta de acabados

Los acabados en alto brillo tienen un incremento del 25%. No disponible en partes metálicas.

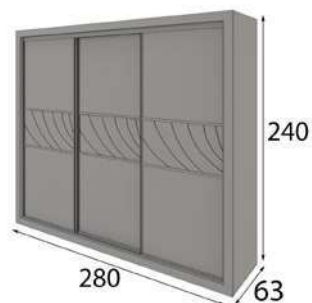




**MX61**



# MX61



**P-1000** MX59046  
ARMARIO DE 230 X 240 X 63cm

**P-1500** MX59045  
ARMARIO DE 280 X 240 X 63cm

**P-1550** MX59045ESP  
ANCHO ENTRE 200 y 280cm

\* Iluminación LED ( 4 ó 6 Focos ) 80p





## MX62

**CABECERO** para camas de 150 y 180 cm

**MESITAS** 3 Cajones ancho opcional 45 o 55 cm

Opcional a elegir:

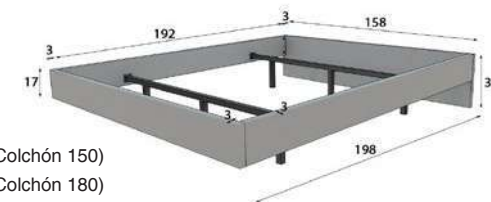
Comoda + Espejo Cuadrado 100x100cm ó

Sinfonier + Espejo de Pie 70x170cm

**TIRADOR** disponible en CROMADO, PLATA VIEJA, ORO VIEJO y COBRE VIEJO

**P-180**

**\* BASE DE CAMA OPCIONAL**  
( para todas las medidas de colchón )



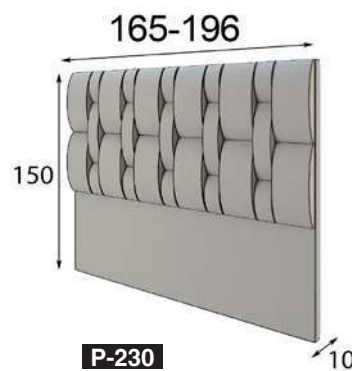
MX56107 (Colchón 150)

MX56109 (Colchón 180)



**Cabecero**

Opcional a elegir para  
camas de 150 y 180

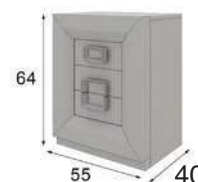


**P-230**

MX6256513 (165cm)

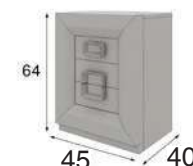
MX6256515 (196cm)

**Medidas Mesita:**  
Modelo único



MX6248820

**P-200**



MX6248819

**P-200**

**Medidas Cómoda y Sinfonier:**  
Opcional a elegir sin coste añadido



MX6248831

**P-420**



MX6248832

**P-420**

**Medidas Espejo**  
Opcional a elegir  
sin coste añadido


MX48875

**P-100**



MX48873

**P-100**



## ACABADOS a elegir:

Cualquiera de nuestros acabados mate y metalizados.

Tapizados a elegir en cualquier tejido de nuestra carta de acabados

Los acabados en alto brillo tienen un incremento del 25%. No disponible en partes metálicas.





**ACABADOS a elegir:**

Cualquiera de nuestros acabados mate y metalizados.


Tapizados a elegir en cualquier tejido de nuestra carta de acabados

Los acabados en alto brillo tienen un incremento del 25%. No disponible en partes metálicas.



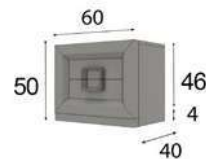
## MX63

**Cabecero**  
Medida con fuelle



MX6356545  
**P-450**

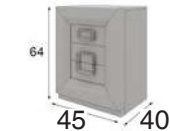
**Medidas Disponibles Mesita:**  
Opcional a elegir sin coste añadido



MX6348813  
**P-170**



MX6348820 **P-200**

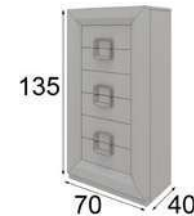


MX6348819 **P-200**

**Medidas C6moda y Sinfonier:**  
Opcional a elegir sin coste a6adido



MX6348831  
**P-420**



MX6348832  
**P-420**

**Medidas Espejo** Opcional a elegir  
sin coste a6adido



MX48875  
**P-100**



MX48873  
**P-100**





## MX63

**CABECERO** para camas de 150 y 180 cm

**MESITAS** 3 Cajones ancho 45 y 55 cm / 2 Cajones 60cm

Opcional a elegir:

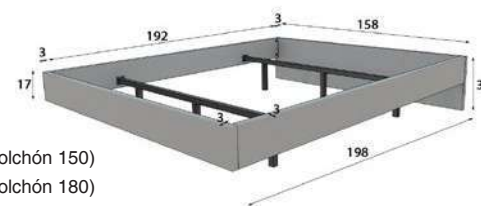
Comoda + Espejo Cuadrado 100x100cm ó

Sinfonier + Espejo de Pie 70x170cm

**TIRADOR** disponible en CROMADO, PLATA VIEJA, ORO VIEJO y COBRE VIEJO

**P-180**

**\* BASE DE CAMA OPCIONAL**  
( para todas las medidas de colchón )



PR56107 (Colchón 150)

PR56109 (Colchón 180)

\* Recargo por cajeadado llaves de luz: **40p** el Juego  
( 2 agujeros en cada lado )

\* Indiquen medidas acotadas para dicho cajeadado.

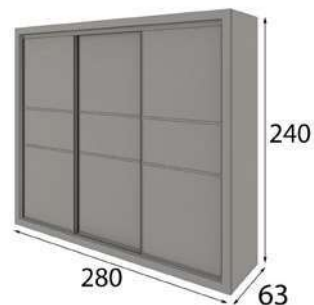
\* Indiquen medida colchón para ajustar la medida del  
plafón central.

**ACABADOS a elegir:**

Cualquiera de nuestros acabados  
mate y metalizados.

Tapizados a elegir en cualquier  
tejido de nuestra carta de acabados

Los acabados en alto brillo tienen un  
incremento del 25%. No disponible  
en partes metálicas.



**P-1000** MX59001  
ARMARIO DE 230 X 240 X 63cm

**P-1500** MX59000  
ARMARIO DE 280 X 240 X 63cm

**P-1550** MX59000ESP  
ANCHO ENTRE 200 y 280cm

\* Iluminación LED ( 4 ó 6 Focos ) 80p





# MX64

**CABECERO** para camas de 150 y 180 cm

**MESITAS** 3 Cajones ancho opcional 45 o 55 cm

Opcional a elegir:

Comoda + Espejo Cuadrado 100x100cm ó

Sinfonier + Espejo de Pie 70x170cm

**TIRADOR Y PLAFÓN** disponible en cualquier de nuestros acabados MATE y METALIZADOS.

**P-60**

**Iluminación LED Espejo**

**P-180**

**\* BASE DE CAMA OPCIONAL**  
( para todas las medidas de colchón )



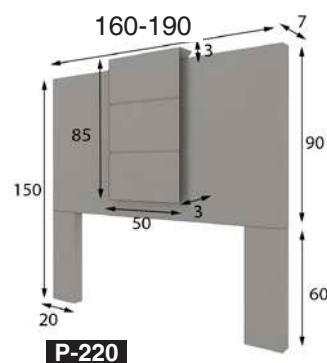
MX56107 (Colchón 150)

MX56109 (Colchón 180)



## Cabecero

Opcional a elegir para camas de 150 y 180



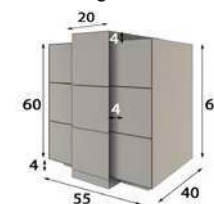
**P-220**

MX6457021 (160cm)

MX6457022 (190cm)

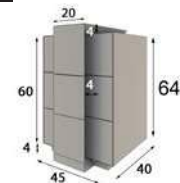
## Medidas Disponibles Mesita:

Opcional a elegir sin coste añadido



MX6457068

**P-210**

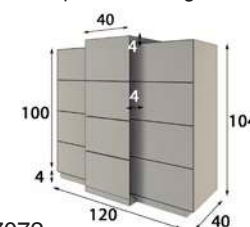


MX6457067

**P-210**

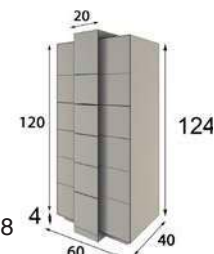
## Medidas Comoda y Sinfonier:

Opcional a elegir sin coste añadido



MX6457072

**P-430**




MX6457078

**P-430**

## Medidas Espejo

Opcional a elegir sin coste añadido

MX57710  
**P-110**



MX57712  
**P-120**



# MX64



## ACABADOS a elegir:

Cualquiera de nuestros acabados mate y metalizados.

Los acabados en alto brillo tienen un incremento del 25%. No disponible en partes metálicas.





**MX64**






**P-1000** MX59036  
ARMARIO DE 230 X 240 X 63cm

**P-1500** MX59035  
ARMARIO DE 280 X 240 X 63cm

**P-1550** MX59035ESP  
ANCHO ENTRE 200 y 280cm

\* Iluminación LED ( 4 ó 6 Focos ) 80p





# MX65

**CABECERO** para camas de 150 y 180 cm

**MESITAS** 3 Cajones ancho opcional 45 o 55 cm

Opcional a elegir:

Comoda + Espejo Cuadrado 100x100cm ó

Sinfonier + Espejo de Pie 70x170cm

**TAPIZADO A ELEGIR** EN CUALQUIERA DE LOS TEJIDOS DISPONIBLES EN NUESTRA CARTA DE ACABADOS

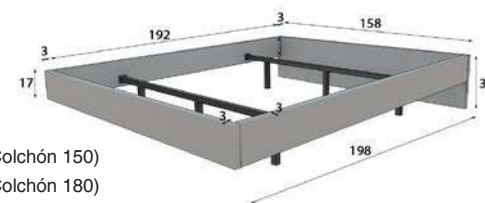
**P-38** Iluminación LED Mesita (1ud ) o Sinfonier

**P-60** Iluminación LED Espejo

**P-50** Iluminación LED Cómoda

**P-65** Iluminación LED Cabecero

**P-180** \* BASE DE CAMA OPCIONAL  
( para todas las medidas de colchón )

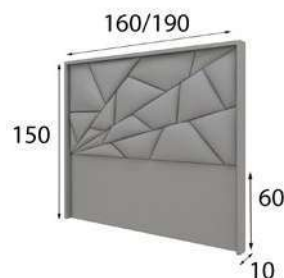


MX56107 (Colchón 150)

MX56109 (Colchón 180)



**Cabecero**  
Opcional a elegir para  
camas de 150 y 180

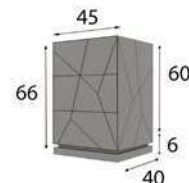


**P-260**

MX6556371 (160cm)

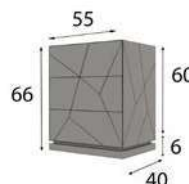
MX6556373 (190cm)

**Medidas Disponibles Mesita:**  
Opcional a elegir sin coste añadido



MX6557702

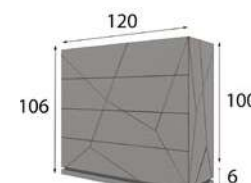
**P-225**



MX6557703

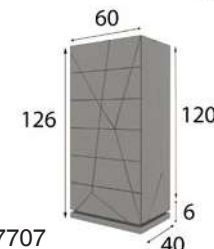
**P-225**

**Medidas Cómoda y Sinfonier:**  
Opcional a elegir sin coste añadido



MX6557705

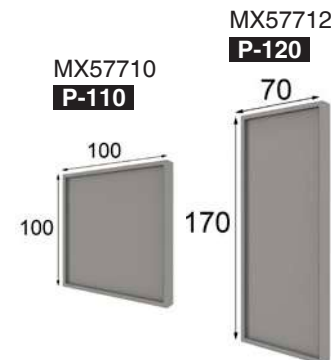
**P-450**



MX6557707

**P-450**


**Medidas Espejo**  
Opcional a elegir  
sin coste añadido



MX57710  
**P-110**

MX57712  
**P-120**

**MX65**



**ACABADOS a elegir:**

Cualquiera de nuestros acabados mate y metalizados.

Tapizados a elegir en cualquier tejido de nuestra carta de acabados

Los acabados en alto brillo tienen un incremento del 25%. No disponible en partes metálicas.





### ACABADOS a elegir:

Cualquiera de nuestros acabados mate y metalizados.

Tapizados a elegir en cualquier tejido de nuestra carta de acabados

Los acabados en alto brillo tienen un incremento del 25%. No disponible en partes metálicas.


**MX65**



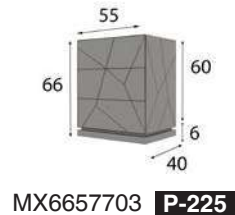
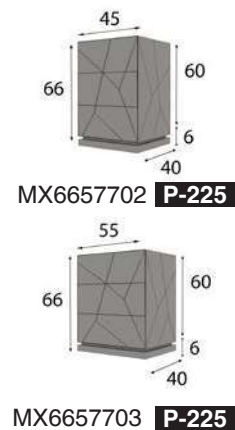
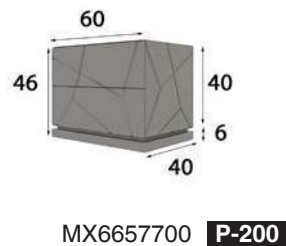


## MX66

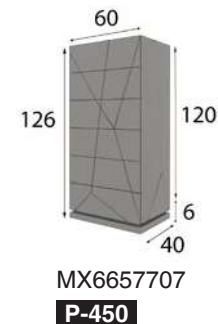
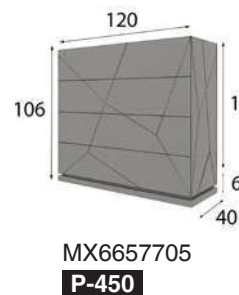
**Cabecero**  
Medida con fuelle



**Medidas Disponibles Mesita:**  
Opcional a elegir sin coste añadido



**Medidas Cómoda y Sinfonier:**  
Opcional a elegir sin coste añadido



**Medidas Espejo** Opcional a elegir  
sin coste añadido







## MX66

**CABECERO** para camas de 150 y 180 cm

**MESITAS** 3 Cajones ancho 45 y 55 cm / 2 Cajones 60cm

Opcional a elegir:

Comoda + Espejo Cuadrado 100x100cm ó

Sinfonier + Espejo de Pie 70x170cm

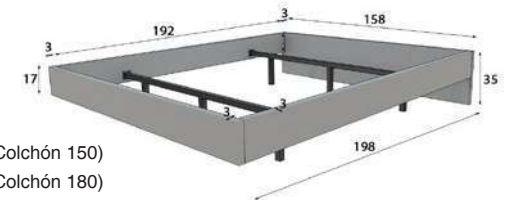
**P-38** Iluminación LED Mesita (1ud ) o Sinfonier

**P-60** LED Espejo

**P-50** LED Cómoda

**P-80** LED Cabecero

**P-180** \* BASE DE CAMA OPCIONAL  
( para todas las medidas de colchón )



MX56107 (Colchón 150)

MX56109 (Colchón 180)

\* Recargo por cajado llaves de luz: **40p** el Juego  
( 2 agujeros en cada lado )

\* Indiquen medidas acotadas para dicho cajado.

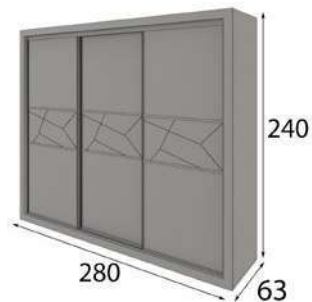
\* Indiquen medida colchón para ajustar la medida del  
plafón central.

### ACABADOS a elegir:

Cualquiera de nuestros acabados  
mate y metalizados.

Tapizados a elegir en cualquier  
tejido de nuestra carta de acabados

Los acabados en alto brillo tienen un  
incremento del 25%. No disponible  
en partes metálicas.



**P-1000** MX59031  
ARMARIO DE 230 X 240 X 63cm

**P-1500** MX59030  
ARMARIO DE 280 X 240 X 63cm

**P-1550** MX59030ESP  
ANCHO ENTRE 200 y 280cm

\* Iluminación LED ( 4 ó 6 Focos ) 80p





# MX67

**CABECERO** para camas de 150 y 180 cm

**MESITAS** 3 Cajones ancho opcional 45 o 55 cm

Opcional a elegir:

Comoda + Espejo Cuadrado 100x100cm ó

Sinfonier + Espejo de Pie 70x170cm

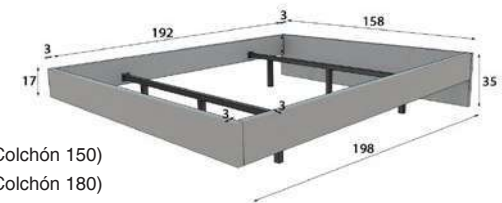
**P-38** Iluminación LED Mesita (1ud ) o Sinfonier

**P-60** Iluminación LED Espejo

**P-50** Iluminación LED Cómoda

**P-65** Iluminación LED Cabecero

**P-180** \* BASE DE CAMA OPCIONAL  
( para todas las medidas de colchón)



MX56107 (Colchón 150)

MX56109 (Colchón 180)




**Cabecero**  
Opcional a elegir para  
camas de 150 y 180

**Medidas Disponibles Mesita:**  
Opcional a elegir sin coste añadido

**Medidas Cómoda y Sinfonier:**  
Opcional a elegir sin coste añadido

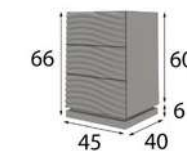
**Medidas Espejo**  
Opcional a elegir  
sin coste añadido



**P-200**

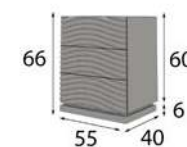
MX6759100 (160cm)

MX6759101 (190cm)



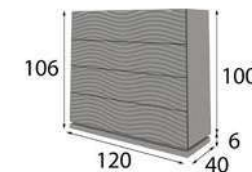
MX6741730

**P-210**



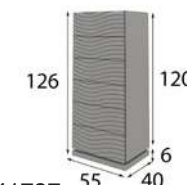
MX6741731

**P-210**




MX6741735

**P-450**



MX6741737

**P-450**



MX57712

**P-120**

MX57710

**P-110**



## ACABADOS a elegir:

Cualquiera de nuestros acabados mate y metalizados.

Los acabados en alto brillo tienen un incremento del 25%. No disponible en partes metálicas.

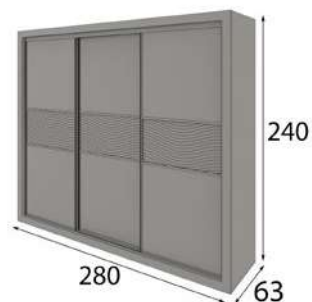
# MX67







**MX67**



**P-1000** MX59026  
ARMARIO DE 230 X 240 X 63cm

**P-1500** MX59025  
ARMARIO DE 280 X 240 X 63cm

**P-1550** MX59025ESP  
ANCHO ENTRE 200 y 280cm

\* Iluminación LED ( 4 ó 6 Focos ) 80p





## MX68

**CABECERO** para camas de 150 y 180 cm

**MESITAS** 3 Cajones ancho opcional 45 o 55 cm

Opcional a elegir:

Comoda + Espejo Cuadrado 100x100cm ó

Sinfonier + Espejo de Pie 70x170cm

### ACABADOS a elegir:

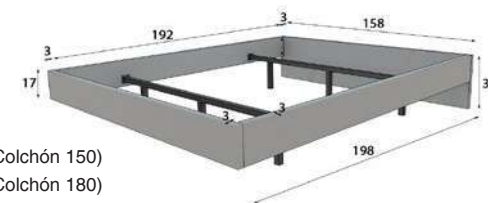
Cualquiera de nuestros acabados mate y metalizados.

Los acabados en alto brillo tienen un incremento del 25%. No disponible en partes metálicas.

**P-60** Iluminación LED Espejo

**P-65** Iluminación LED Cabecero

**P-180** \* BASE DE CAMA OPCIONAL  
( para todas las medidas de colchón )



MX56107 (Colchón 150)

MX56109 (Colchón 180)




**Cabecero**  
Opcional a elegir para  
camas de 150 y 180

**Medidas Disponibles Mesita:**  
Opcional a elegir sin coste añadido

**Medidas Comoda y Sinfonier:**  
Opcional a elegir sin coste añadido

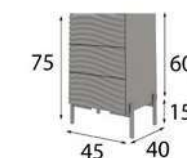
**Medidas Espejo**  
Opcional a elegir  
sin coste añadido



**P-200**

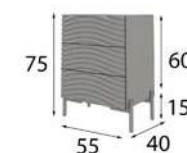
MX6859100 (160cm)

MX6859101 (190cm)



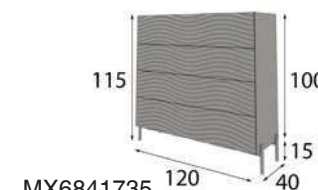
MX6841730

**P-220**



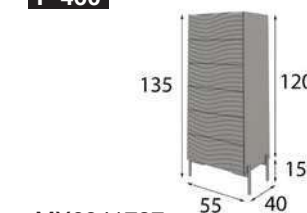
MX6841731

**P-220**



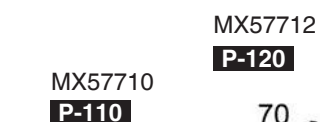
MX6841735

**P-460**



MX6841737

**P-460**



MX57712

**P-120**

MX57710

**P-110**

Patas 41976



MX68

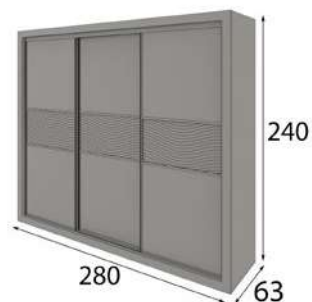






MX68





**P-1000** MX59026  
ARMARIO DE 230 X 240 X 63cm

**P-1500** MX59025  
ARMARIO DE 280 X 240 X 63cm

**P-1550** MX59025ESP  
ANCHO ENTRE 200 y 280cm

\* Iluminación LED ( 4 ó 6 Focos ) 80p





## MX69

**CABECERO** para camas de 150 y 180 cm

**MESITAS** 3 Cajones ancho opcional 45 o 55 cm

Opcional a elegir:

Comoda + Espejo Cuadrado 100x100cm ó

Sinfonier + Espejo de Pie 70x170cm

### P-180

**\* BASE DE CAMA OPCIONAL**  
( para todas las medidas de colchón)



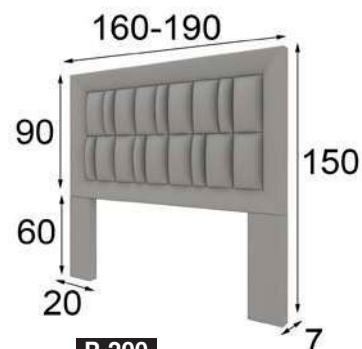
MX56107 (Colchón 150)

MX56109 (Colchón 180)



### Cabecero

Opcional a elegir para  
camas de 150 y 180



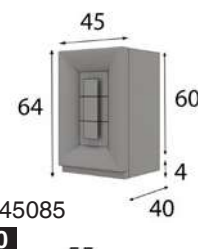
### P-200

MX6946200 (160cm)

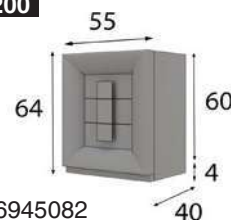
MX6946201 (190cm)

### Medidas Disponibles Mesita:

Opcional a elegir sin coste añadido



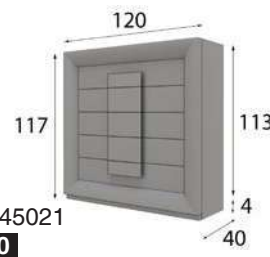
MX6945085  
**P-200**



MX6945082  
**P-200**

### Medidas Comoda y Sinfonier:

Opcional a elegir sin coste añadido



MX6945021  
**P-420**



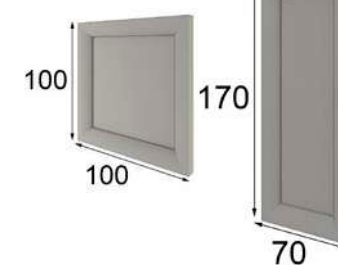
MX6945024  
**P-420**

### Medidas Espejo

Opcional a elegir  
sin coste añadido

MX46022  
**P-100**

MX46020  
**P-100**





### ACABADOS a elegir:

Cualquiera de nuestros acabados mate y metalizados.

Tapizados a elegir en cualquier tejido de nuestra carta de acabados

Los acabados en alto brillo tienen un incremento del 25%. No disponible en partes metálicas.

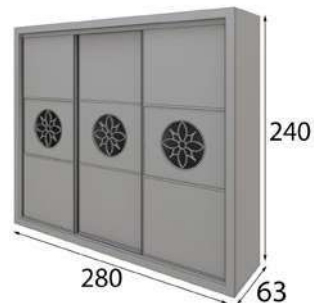
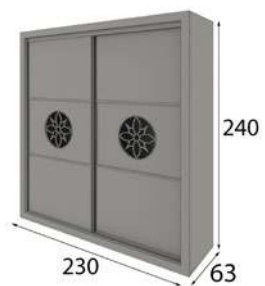
## MX69





**MX69**





**P-1000** MX59041  
ARMARIO DE 230 X 240 X 63cm

**P-1500** MX59040  
ARMARIO DE 280 X 240 X 63cm

**P-1550** MX59040ESP  
ANCHO ENTRE 200 y 280cm

\* Iluminación LED ( 4 ó 6 Focos ) 80p



Cabecero + 2 mesitas

P-620



MX70

P-1030

**CABECERO** para camas de 150 y 180 cm

**MESITAS** 3 Cajones ancho opcional 45 o 55 cm

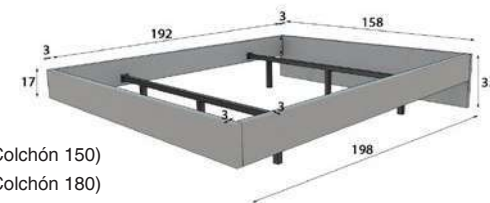
Opcional a elegir:

Comoda + Espejo Cuadrado 100x100cm ó

Sinfonier + Espejo de Pie 70x170cm

P-180

**\* BASE DE CAMA OPCIONAL**  
( para todas las medidas de colchón )

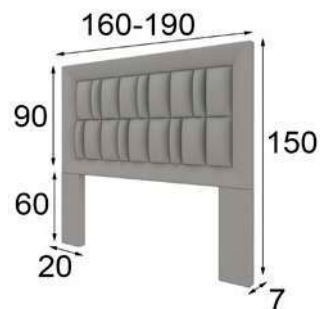


MX56107 (Colchón 150)

MX56109 (Colchón 180)



**Cabecero**  
Opcional a elegir para  
camas de 150 y 180

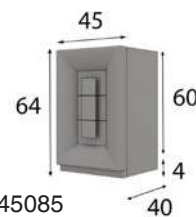


P-200

MX7046200 (160cm)

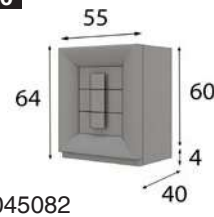
MX7046201 (190cm)

**Medidas Disponibles Mesita:**  
Opcional a elegir sin coste añadido



MX7045085

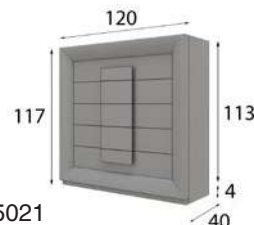
P-200



MX7045082

P-200

**Medidas Comoda y Sinfonier:**  
Opcional a elegir sin coste añadido



MX7045021

P-420




MX7045024

P-420

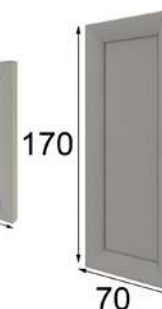
**Medidas Espejo**  
Opcional a elegir  
sin coste añadido

MX46020  
P-100



MX46022

P-100





#### ACABADOS a elegir:

Cualquiera de nuestros acabados mate y metalizados.

Tapizados a elegir en cualquier tejido de nuestra carta de acabados

Los acabados en alto brillo tienen un incremento del 25%. No disponible en partes metálicas.

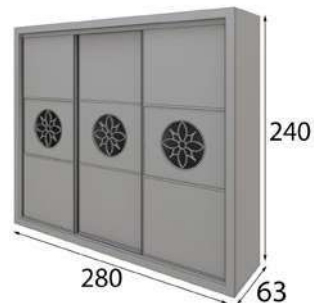
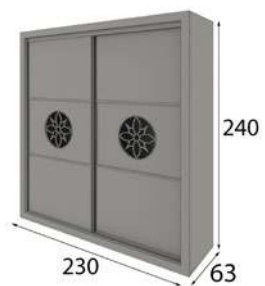
## MX70





MX70





**P-1000** MX59041  
ARMARIO DE 230 X 240 X 63cm

**P-1500** MX59040  
ARMARIO DE 280 X 240 X 63cm

**P-1550** MX59040ESP  
ANCHO ENTRE 200 y 280cm

\* Iluminación LED ( 4 ó 6 Focos ) 80p





# MX71

**CABECERO** para camas de 150 y 180 cm

**MESITAS** 3 Cajones ancho opcional 45 o 55 cm

Opcional a elegir:

Comoda + Espejo Cuadrado 100x100cm ó

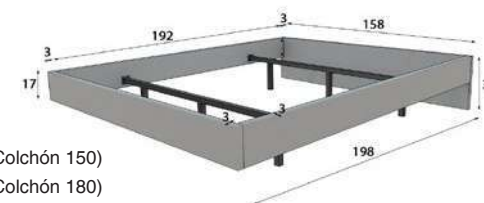
Sinfonier + Espejo de Pie 70x170cm

**P-65**

**Iluminación LED Cabecero**

**P-180**

**\* BASE DE CAMA OPCIONAL**  
(para todas las medidas de colchón)



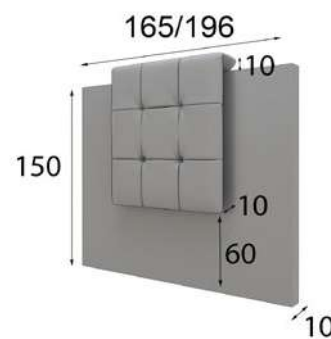
MX56107 (Colchón 150)

MX56109 (Colchón 180)



**Cabecero**

Opcional a elegir para  
camas de 150 y 180



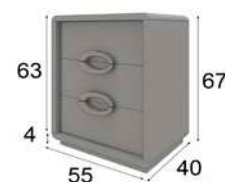
**P-250**

MX7157001 (165cm)

MX7157003 (196cm)

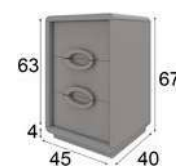
**Medidas Disponibles Mesita:**

Opcional a elegir sin coste añadido



MX7154294

**P-200**

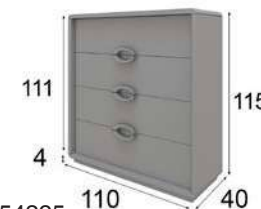


MX7154293

**P-200**

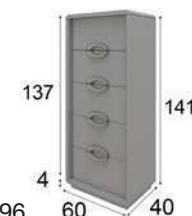
**Medidas Comoda y Sinfonier:**

Opcional a elegir sin coste añadido



MX7154295

**P-420**

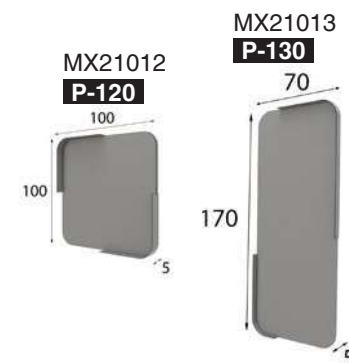


MX7154296

**P-420**

**Medidas Espejo**

Opcional a elegir  
sin coste añadido



MX21013

**P-130**

MX21012

**P-120**



### ACABADOS a elegir:

Cualquiera de nuestros acabados mate y metalizados.

Tapizados a elegir en cualquier tejido de nuestra carta de acabados

Los acabados en alto brillo tienen un incremento del 25%. No disponible en partes metálicas.



MX71





MX71

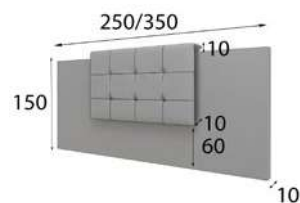






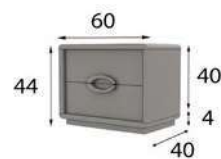
## MX72

**Cabecero**  
Medida con fuelle

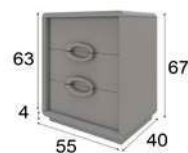


MX7257036 **P-450**

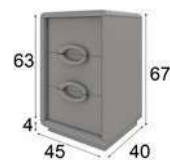
**Medidas Disponibles Mesita:**  
Opcional a elegir sin coste añadido



MX7254292 **P-170**

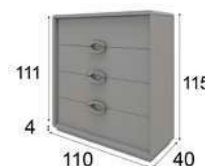


MX7254294 **P-200**



MX7254293 **P-200**

**Medidas C6moda y Sinfonier:**  
Opcional a elegir sin coste a6adido



MX7254295  
**P-420**



MX7254296  
**P-420**

**Medidas Espejo** Opcional a elegir  
sin coste a6adido



MX21012  
**P-120**



MX21013  
**P-130**





## MX72

**CABECERO** para camas de 150 y 180 cm

**MESITAS** 3 Cajones ancho 45 y 55 cm / 2 Cajones 60cm

Opcional a elegir:

Comoda + Espejo Cuadrado 100x100cm ó

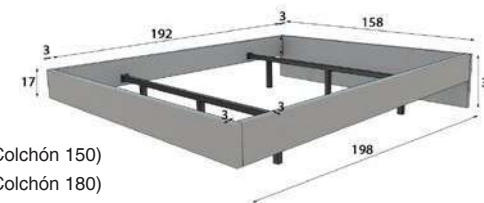
Sinfonier + Espejo de Pie 70x170cm

**P-65**

**Iluminación LED Cabecero**

**P-180**

**\* BASE DE CAMA OPCIONAL**  
( para todas las medidas de colchón )



MX56107 (Colchón 150)

MX56109 (Colchón 180)

\* Recargo por cajeadado llaves de luz: **40p** el Juego  
( 2 agujeros en cada lado )

\* Indiquen medidas acotadas para dicho cajeadado.


\* Indiquen medida colchón para ajustar la medida del  
plafón central.

### ACABADOS a elegir:

Cualquiera de nuestros acabados  
mate y metalizados.

Tapizados a elegir en cualquier  
tejido de nuestra carta de acabados

Los acabados en alto brillo tienen un  
incremento del 25%. No disponible  
en partes metálicas.



**P-1000** MX59001  
ARMARIO DE 230 X 240 X 63cm

**P-1500** MX59000  
ARMARIO DE 280 X 240 X 63cm

**P-1550** MX59000ESP  
ANCHO ENTRE 200 y 280cm

\* Iluminación LED ( 4 ó 6 Focos ) 80p





# MX73

**CABECERO** para camas de 150 y 180 cm

**MESITAS** 3 Cajones ancho opcional 45 o 55 cm

Opcional a elegir:

Comoda + Espejo Cuadrado 100x100cm ó

Sinfonier + Espejo de Pie 70x170cm

**P-180**

**\* BASE DE CAMA OPCIONAL**  
( para todas las medidas de colchón)



MX56107 (Colchón 150)

MX56109 (Colchón 180)



**Cabecero**

Opcional a elegir para  
camas de 150 y 180



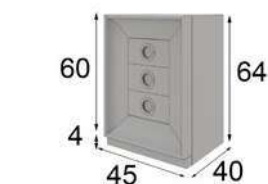
**P-200**

MX7358072 (160cm)

MX7358073 (190cm)

**Medidas Disponibles Mesita:**

Opcional a elegir sin coste añadido



MX7358125

**P-200**



MX7358126

**P-200**

**Medidas Comoda y Sinfonier:**

Opcional a elegir sin coste añadido



MX7358131

**P-420**

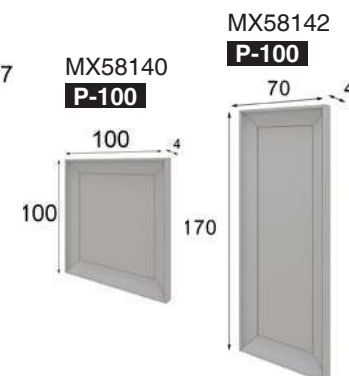


MX7358130

**P-420**

**Medidas Espejo**

Opcional a elegir  
sin coste añadido



MX58142

**P-100**

MX58140

**P-100**



## ACABADOS a elegir:

Cualquiera de nuestros acabados mate y metalizados.

Tapizados a elegir en cualquier tejido de nuestra carta de acabados

Los acabados en alto brillo tienen un incremento del 25%. No disponible en partes metálicas.




**MX73**





**MX73**





**P-1000** MX59001  
ARMARIO DE 230 X 240 X 63cm

**P-1500** MX59000  
ARMARIO DE 280 X 240 X 63cm

**P-1550** MX59000ESP  
ANCHO ENTRE 200 y 280cm

\* Iluminación LED ( 4 ó 6 Focos ) 80p





# MX74

**CABECERO** para camas de 150 y 180 cm

**MESITA** 1 cajón ancho 64cm

Opcional a elegir:

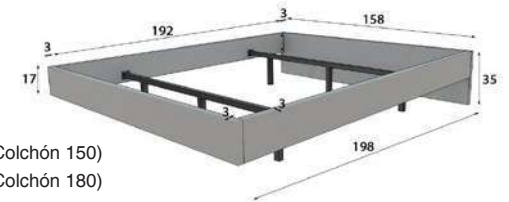
Comoda + Espejo Cuadrado 100x100cm ó

Sinfonier + Espejo de Pie 70x170cm

**P-60** Iluminación LED Espejo

**P-65** Iluminación LED Cabecero

**P-180** \* BASE DE CAMA OPCIONAL  
( para todas las medidas de colchón )



MX56107 (Colchón 150)

MX56109 (Colchón 180)

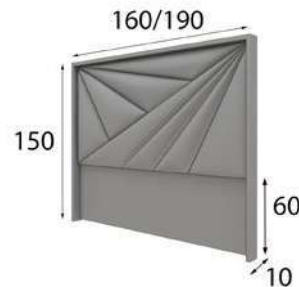


**Cabecero**  
Opcional a elegir para  
camas de 150 y 180

**Medidas Mesita:**  
Modelo único

**Medidas Comoda y Sinfonier:**  
Opcional a elegir sin coste añadido

**Medidas Espejo**  
Opcional a elegir  
sin coste añadido



**P-260**

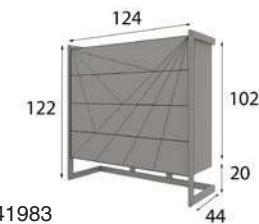
MX7456395 (160cm)

MX7456397 (190cm)



Base 41982  
MX7456112

**P-220**




Base 41983  
MX7456125

**P-450**



Base 41984  
MX7456127

**P-450**



MX57712

**P-120**

MX57710  
**P-110**



# MX74

## ACABADOS a elegir:

Cualquiera de nuestros acabados mate y metalizados.

Tapizados a elegir en cualquier tejido de nuestra carta de acabados

Los acabados en alto brillo tienen un incremento del 25%. No disponible en partes metálicas.





**MX74**





# MX75

**Cabecero**  
Medida con fuelle



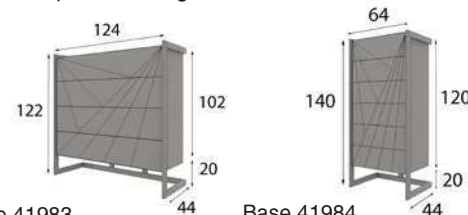
MX7556066  
**P-450**

**Medidas Mesita:**  
Modelo único



Base 41982  
MX7556112  
**P-220**


**Medidas C6moda y Sinfonier:**  
Opcional a elegir sin coste a6adido



Base 41983  
MX7556125  
**P-450**

Base 41984  
MX7556127  
**P-450**

**Medidas Espejo** Opcional a elegir  
sin coste a6adido



MX57710  
**P-110**

MX57712  
**P-120**





## MX75

**CABECERO** para camas de 150 y 180 cm

**MESITA** 1 cajón ancho 64cm

Opcional a elegir:

Comoda + Espejo Cuadrado 100x100cm ó

Sinfonier + Espejo de Pie 70x170cm

**P-60** Iluminación LED Espejo

**P-80** Iluminación LED Cabecero

**P-180** \* **BASE DE CAMA OPCIONAL**  
( para todas las medidas de colchón )



MX56107 (Colchón 150)

MX56109 (Colchón 180)

\* Recargo por cajeado llaves de luz: **40p** el Juego  
( 2 agujeros en cada lado )

\* Indiquen medidas acotadas para dicho cajeado.

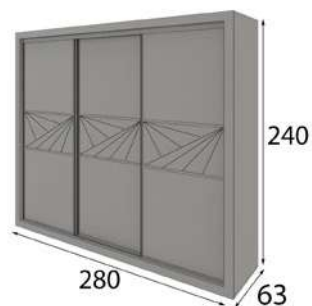
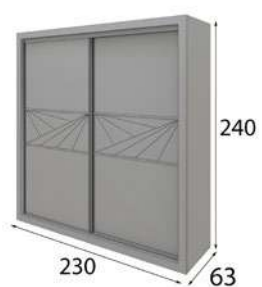
\* Indiquen medida colchón para ajustar la medida del  
plafón central.

### ACABADOS a elegir:

Cualquiera de nuestros acabados  
mate y metalizados.

Tapizados a elegir en cualquier  
tejido de nuestra carta de acabados

Los acabados en alto brillo tienen un  
incremento del 25%. No disponible  
en partes metálicas.



**P-1000** MX59016  
ARMARIO DE 230 X 240 X 63cm

**P-1500** MX59015  
ARMARIO DE 280 X 240 X 63cm

**P-1550** MX59015ESP  
ANCHO ENTRE 200 y 280cm

\* Iluminación LED ( 4 ó 6 Focos ) 80p



**Cabecero + 2 mesitas**  
**P-660**



# MX76

**P-1130**

**CABECERO** para camas de 150 y 180 cm

**MESITAS** 3 Cajones ancho opcional 45 o 55 cm

Opcional a elegir:

Comoda + Espejo Cuadrado 100x100cm ó

Sinfonier + Espejo de Pie 70x170cm

**TAPIZADO A ELEGIR** EN CUALQUIERA DE LOS TEJIDOS  
DISPONIBLES EN NUESTRA CARTA DE ACABADOS

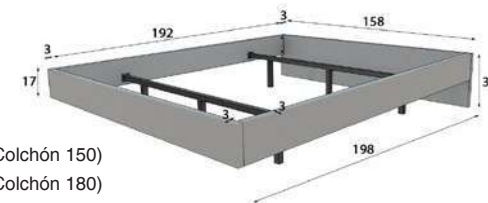
**P-38** Iluminación LED Mesita (1ud ) o Sinfonier

**P-60** Iluminación LED Espejo

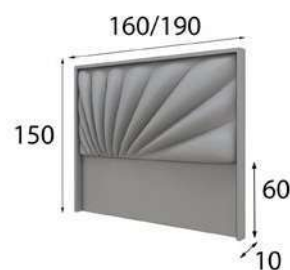
**P-50** Iluminación LED Cómoda

**P-65** Iluminación LED Cabecero

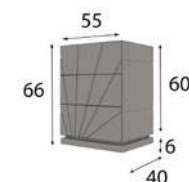
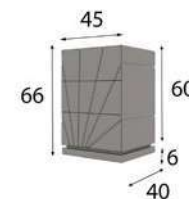
**P-180** \* BASE DE CAMA OPCIONAL  
( para todas las medidas de colchón )



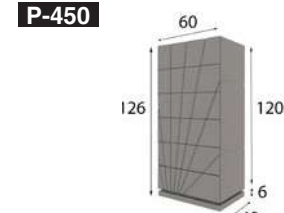
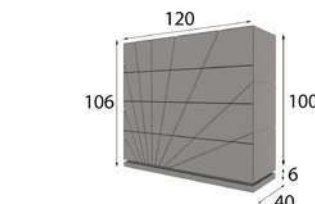
**Cabecero**  
Opcional a elegir para  
camas de 150 y 180



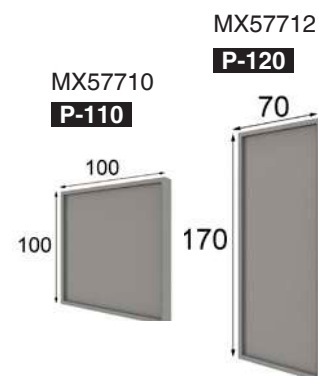
**Medidas Disponibles Mesita:**  
Opcional a elegir sin coste añadido



**Medidas Cómoda y Sinfonier:**  
Opcional a elegir sin coste añadido



**Medidas Espejo**  
Opcional a elegir  
sin coste añadido





# MX76



## ACABADOS a elegir:

Cualquiera de nuestros acabados mate y metalizados.

Tapizados a elegir en cualquier tejido de nuestra carta de acabados

Los acabados en alto brillo tienen un incremento del 25%. No disponible en partes metálicas.





**MX76**






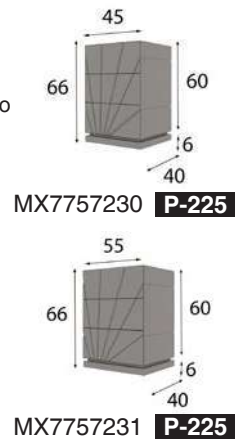
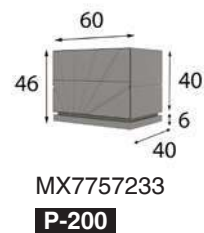


## MX77

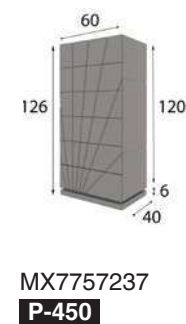
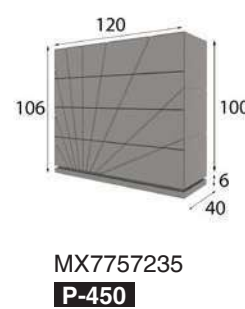
**Cabecero**  
Medida con fuelle



**Medidas Disponibles Mesita:**  
Opcional a elegir sin coste añadido



**Medidas C6moda y Sinfonier:**  
Opcional a elegir sin coste a adido



**Medidas Espejo** Opcional a elegir  
sin coste a adido







# MX77

**CABECERO** para camas de 150 y 180 cm

**MESITAS** 3 Cajones ancho 45 y 55 cm / 2 Cajones 60cm

Opcional a elegir:

Comoda + Espejo Cuadrado 100x100cm ó

Sinfonier + Espejo de Pie 70x170cm

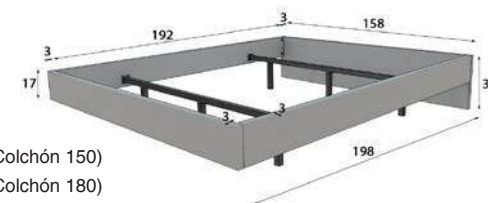
**P-38** Iluminación LED Mesita (1ud ) o Sinfonier

**P-60** Iluminación LED Espejo

**P-50** Iluminación LED Cómoda

**P-80** Iluminación LED Cabecero

**P-180** \* BASE DE CAMA OPCIONAL  
( para todas las medidas de colchón )



MX56107 (Colchón 150)

MX56109 (Colchón 180)

\* Recargo por cajeadado llaves de luz: **40p** el Juego  
( 2 agujeros en cada lado )

\* Indiquen medidas acotadas para dicho cajeadado.

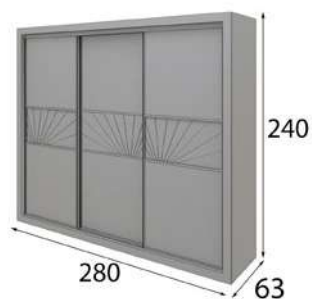
\* Indiquen medida colchón para ajustar la medida del  
plafón central.

## ACABADOS a elegir:

Cualquiera de nuestros acabados  
mate y metalizados.

Tapizados a elegir en cualquier  
tejido de nuestra carta de acabados

Los acabados en alto brillo tienen un  
incremento del 25%. No disponible  
en partes metálicas.



**P-1000** MX59011  
ARMARIO DE 230 X 240 X 63cm

**P-1500** MX59010  
ARMARIO DE 280 X 240 X 63cm

**P-1550** MX59010ESP  
ANCHO ENTRE 200 y 280cm

\* Iluminación LED ( 4 ó 6 Focos ) 80p



**Cabecero + 2 mesitas**  
**P-850**



# MX78

**P-1420**

**CABECERO** para camas de 150 y 180 cm

**MESITAS** 3 Cajones ancho opcional 45 o 55 cm

Opcional a elegir:

Comoda + Espejo Cuadrado 100x100cm ó

Sinfonier + Espejo de Pie 70x170cm

**TAPIZADO A ELEGIR** EN CUALQUIERA DE LOS TEJIDOS  
DISPONIBLES EN NUESTRA CARTA DE ACABADOS

**P-60**

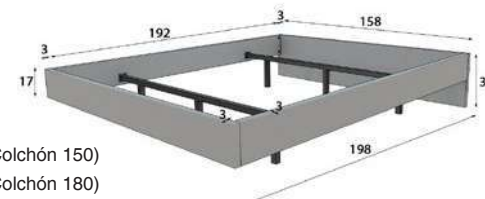
**Iluminación LED Espejo**

**P-65**

**Iluminación LED Cabecero**

**P-180**

**\* BASE DE CAMA OPCIONAL**  
( para todas las medidas de colchón )




MX56107 (Colchón 150)

MX56109 (Colchón 180)



## Cabecero

Opcional a elegir para  
camas de 150 y 180



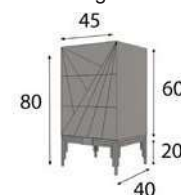
**P-260**

MX7856395 (160cm)

MX7856397 (190cm)

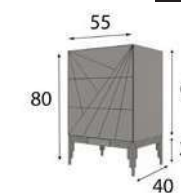
## Medidas Disponibles Mesita:

Opcional a elegir sin coste añadido



Bancada 41998

MX7856120 **P-280**

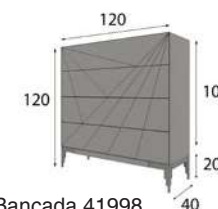


Bancada 41998

MX7856121 **P-280**

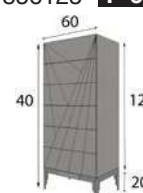
## Medidas Comoda y Sinfonier:

Opcional a elegir sin coste añadido



Bancada 41998

MX7856125 **P-500**

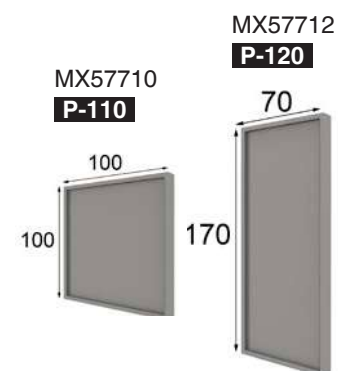


Bancada 41998

MX7856127 **P-500**

## Medidas Espejo

Opcional a elegir  
sin coste añadido



MX57712

**P-120**

MX57710

**P-110**

MX78



**ACABADOS a elegir:**

Cualquiera de nuestros acabados mate y metalizados.

Tapizados a elegir en cualquier tejido de nuestra carta de acabados

Los acabados en alto brillo tienen un incremento del 25%. No disponible en partes metálicas.





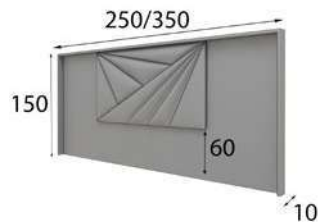
**MX78**





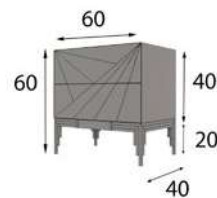
## MX79

**Cabecero**  
Medida con fuelle

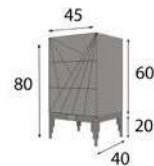


MX7956066  
**P-450**

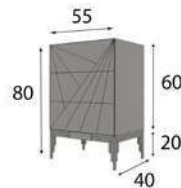
**Medidas Disponibles Mesita:**  
Opcional a elegir sin coste añadido



Bancada 41998  
MX7956116 **P-250**

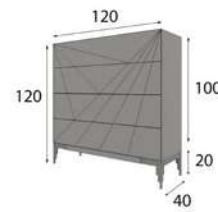


Bancada 41998  
MX7956120 **P-280**



Bancada 41998  
MX7956121 **P-280**

**Medidas C6moda y Sinfonier:**  
Opcional a elegir sin coste a6n6dido




Bancada 41998  
MX7956125 **P-500**




Bancada 41998  
MX7956127 **P-500**

**Medidas Espejo** Opcional a elegir  
sin coste a6n6dido



MX57710  
**P-110**



MX57712  
**P-120**





## MX79

**CABECERO** para camas de 150 y 180 cm

**MESITAS** 3 Cajones ancho 45 y 55 cm / 2 Cajones 60cm

Opcional a elegir:

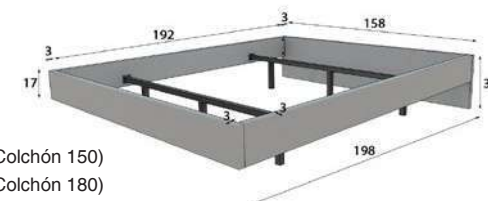
Comoda + Espejo Cuadrado 100x100cm ó

Sinfonier + Espejo de Pie 70x170cm

**P-60** Iluminación LED Espejo

**P-80** Iluminación LED Cabecero

**P-180** \* **BASE DE CAMA OPCIONAL**  
( para todas las medidas de colchón )



MX56107 (Colchón 150)

MX56109 (Colchón 180)

\* Recargo por cajeadado llaves de luz: **40p** el Juego  
( 2 agujeros en cada lado )

\* Indiquen medidas acotadas para dicho cajeadado.

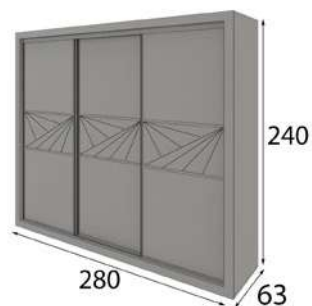
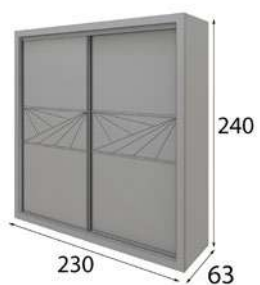
\* Indiquen medida colchón para ajustar la medida del  
plafón central.

### ACABADOS a elegir:

Cualquiera de nuestros acabados  
mate y metalizados.

Tapizados a elegir en cualquier  
tejido de nuestra carta de acabados

Los acabados en alto brillo tienen un  
incremento del 25%. No disponible  
en partes metálicas.



**P-1000** MX59016  
ARMARIO DE 230 X 240 X 63cm

**P-1500** MX59015  
ARMARIO DE 280 X 240 X 63cm

**P-1550** MX59015ESP  
ANCHO ENTRE 200 y 280cm

\* Iluminación LED ( 4 ó 6 Focos ) 80p





# MX80

**CABECERO** para camas de 150 y 180 cm

**MESITAS** 3 Cajones ancho opcional 45 o 55 cm

Opcional a elegir:

Comoda + Espejo Cuadrado 100x100cm ó

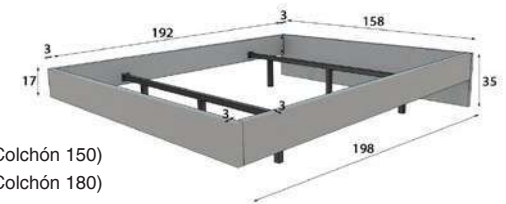
Sinfonier + Espejo de Pie 70x170cm

**P-60**

**Iluminación LED Espejo**

**P-180**

**\* BASE DE CAMA OPCIONAL**  
( para todas las medidas de colchón )




MX56107 (Colchón 150)

MX56109 (Colchón 180)



## Cabecero

Opcional a elegir para  
camas de 150 y 180



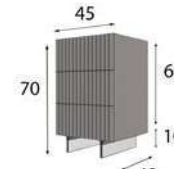
**P-260**

MX8041540 (160cm)

MX8041541 (190cm)

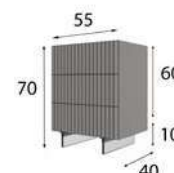
## Medidas Disponibles Mesita:

Opcional a elegir sin coste añadido



MX8041530

**P-210**

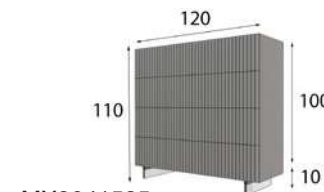


MX8041531

**P-210**

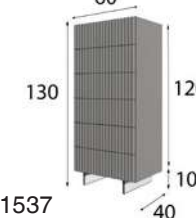
## Medidas Cómoda y Sinfonier:

Opcional a elegir sin coste añadido



MX8041535

**P-450**




MX8041537

**P-450**

## Medidas Espejo

Opcional a elegir  
sin coste añadido



MX57712

**P-120**

MX57710

**P-110**

Pata Metacrilato 41977



## MX80

### ACABADOS a elegir:

Cualquiera de nuestros acabados mate y metalizados.

Tapizados a elegir en cualquier tejido de nuestra carta de acabados

Los acabados en alto brillo tienen un incremento del 25%. No disponible en partes metálicas.








## MX80

### **ACABADOS a elegir:**

Cualquiera de nuestros acabados mate y metalizados.

Tapizados a elegir en cualquier tejido de nuestra carta de acabados

Los acabados en alto brillo tienen un incremento del 25%. No disponible en partes metálicas.



**P-1000** MX59021  
ARMARIO DE 230 X 240 X 63cm

**P-1500** MX59020  
ARMARIO DE 280 X 240 X 63cm

**P-1550** MX59020ESP  
ANCHO ENTRE 200 y 280cm

\* Iluminación LED ( 4 ó 6 Focos ) 80p





# MX81

**CABECERO** para camas de 150 y 180 cm

**MESITAS** 3 Cajones ancho opcional 45 o 55 cm

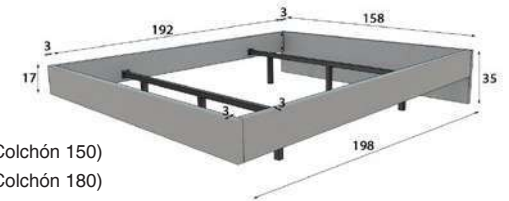
Opcional a elegir:

Comoda + Espejo Cuadrado 100x100cm ó

Sinfonier + Espejo de Pie 70x170cm

**P-180**

**\* BASE DE CAMA OPCIONAL**  
( para todas las medidas de colchón )




MX56107 (Colchón 150)

MX56109 (Colchón 180)



## Cabecero

Opcional a elegir para camas de 150 y 180



**P-260**

MX8141540 (160cm)

MX8141541 (190cm)

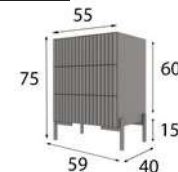
## Medidas Disponibles Mesita:

Opcional a elegir sin coste añadido



MX8141530

**P-210**

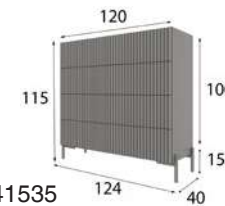


MX8141531

**P-210**

## Medidas Comoda y Sinfonier:

Opcional a elegir sin coste añadido



MX8141535

**P-450**



MX8141537

**P-450**

## Medidas Espejo

Opcional a elegir sin coste añadido


MX21054

**P-143**



MX21049

**P-160**



Pata 41976

# MX81

## ACABADOS a elegir:

Cualquiera de nuestros acabados mate y metalizados.

Tapizados a elegir en cualquier tejido de nuestra carta de acabados


Los acabados en alto brillo tienen un incremento del 25%. No disponible en partes metálicas.





MX81





**P-1000** MX59021  
ARMARIO DE 230 X 240 X 63cm

**P-1500** MX59020  
ARMARIO DE 280 X 240 X 63cm

**P-1550** MX59020ESP  
ANCHO ENTRE 200 y 280cm

\* Iluminación LED ( 4 ó 6 Focos ) 80p





## MX92

**CABECERO** para camas de 150 y 180 cm

**MESITAS** 3 Cajones ancho opcional 45 o 55 cm

Opcional a elegir:

Comoda + Espejo Cuadrado 100x100cm ó

Sinfonier + Espejo de Pie 70x170cm

**P-180**

**\* BASE DE CAMA OPCIONAL**  
(para todas las medidas de colchón)



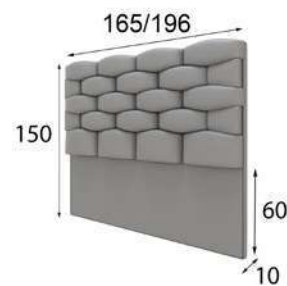
MX56107 (Colchón 150)

MX56109 (Colchón 180)



### Cabecero

Opcional a elegir para  
camas de 150 y 180

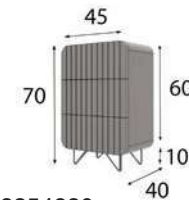


**P-260**

MX9256507 (165cm)

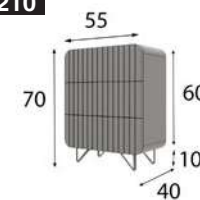
MX9256509 (196cm)

**Medidas Disponibles Mesita:**  
Opcional a elegir sin coste añadido



MX9254830


**P-210**



MX9254831

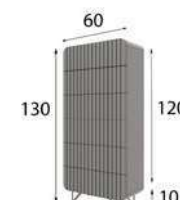
**P-210**

**Medidas Cómoda y Sinfonier:**  
Opcional a elegir sin coste añadido



MX9254835

**P-450**




MX9254837

**P-450**

Pata 41979

**Medidas Espejo**  
Opcional a elegir  
sin coste añadido



MX21013

**P-130**

MX21012

**P-120**





### **ACABADOS a elegir:**

Cualquiera de nuestros acabados mate y metalizados.

Tapizados a elegir en cualquier tejido de nuestra carta de acabados



Los acabados en alto brillo tienen un incremento del 25%. No disponible en partes metálicas.

# **MX92**



**MX92**





**P-1000** MX59006  
ARMARIO DE 230 X 240 X 63cm

**P-1500** MX59005  
ARMARIO DE 280 X 240 X 63cm

**P-1550** MX59005ESP  
ANCHO ENTRE 200 y 280cm

\* Iluminación LED ( 4 ó 6 Focos ) 80p





# MX82

**CABECERO** para camas de 150 y 180 cm

**MESITAS** 3 Cajones ancho 45 y 55 cm / 2 Cajones 60cm

Opcional a elegir:

Comoda + Espejo Cuadrado 100x100cm ó

Sinfonier + Espejo de Pie 70x170cm

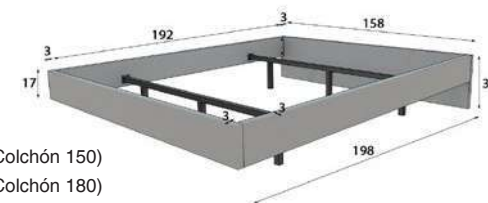
**TAPIZADO A ELEGIR** EN CUALQUIERA DE LOS TEJIDOS  
DISPONIBLES EN NUESTRA CARTA DE ACABADOS

**P-60**

**Iluminación LED Espejo**

**P-180**

**\* BASE DE CAMA OPCIONAL**  
( para todas las medidas de colchón )



MX56107 (Colchón 150)

MX56109 (Colchón 180)



**Cabecero**

Opcional a elegir para  
camas de 150 y 180

**Medidas Disponibles Mesita:**

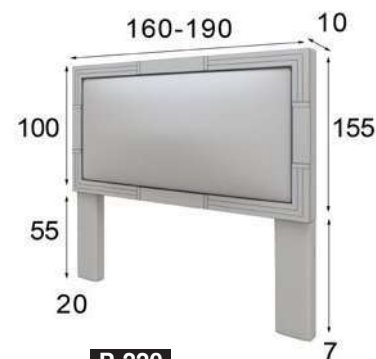
Opcional a elegir sin coste añadido

**Medidas Cómoda y Sinfonier:**

Opcional a elegir sin coste añadido

**Medidas Espejo**

Opcional a elegir  
sin coste añadido



**P-220**

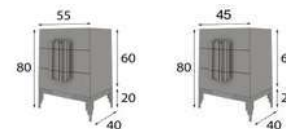
MX8230074 (160cm)

MX8230075 (190cm)



MX8256895

**P-250**



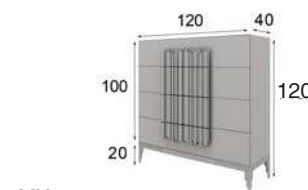
MX8256894

**P-285**



MX8256893

**P-285**



MX8256898

**P-550**

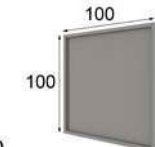


MX8256897

**P-550**

MX57710

**P-110**



Base 41998

MX57712

**P-120**





## ACABADOS a elegir:

Cualquiera de nuestros acabados mate y metalizados.

Tapizados a elegir en cualquier tejido de nuestra carta de acabados

Los acabados en alto brillo tienen un incremento del 25%. No disponible en partes metálicas.

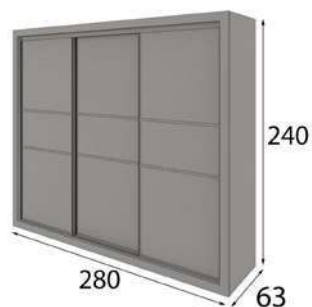
# MX82





**MX82**





**P-1000** MX59001  
ARMARIO DE 230 X 240 X 63cm

**P-1500** MX59000  
ARMARIO DE 280 X 240 X 63cm

**P-1550** MX59000ESP  
ANCHO ENTRE 200 y 280cm

\* Iluminación LED ( 4 ó 6 Focos ) 80p





# MX83

**CABECERO** para camas de 150 y 180 cm

**MESITAS** 3 Cajones ancho 45 y 55 cm / 2 Cajones 60cm

Opcional a elegir:

Comoda + Espejo Cuadrado 100x100cm ó

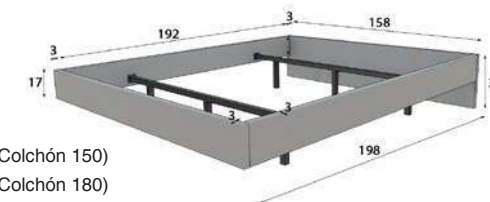
Sinfonier + Espejo de Pie 70x170cm

**P-60**

**Iluminación LED Espejo**

**P-180**

**\* BASE DE CAMA OPCIONAL**  
( para todas las medidas de colchón )



MX56107 (Colchón 150)

MX56109 (Colchón 180)



**Cabecero**

Opcional a elegir para  
camas de 150 y 180

**Medidas Disponibles Mesita:**

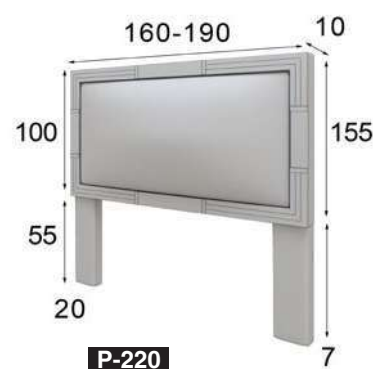
Opcional a elegir sin coste añadido

**Medidas Cómoda y Sinfonier:**

Opcional a elegir sin coste añadido

**Medidas Espejo**

Opcional a elegir  
sin coste añadido



**P-220**

MX8330074 (160cm)

MX8330075 (190cm)



MX8356895


**P-250**

MX8356894

**P-285**

MX8356893

**P-285**

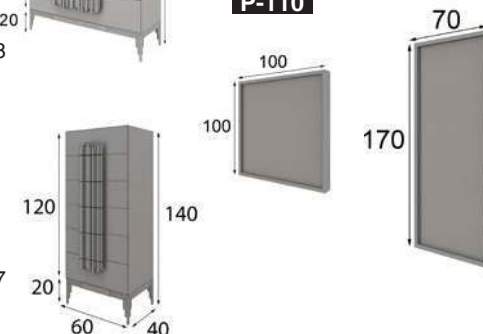


MX8356898

**P-550**

MX8356897

**P-550**

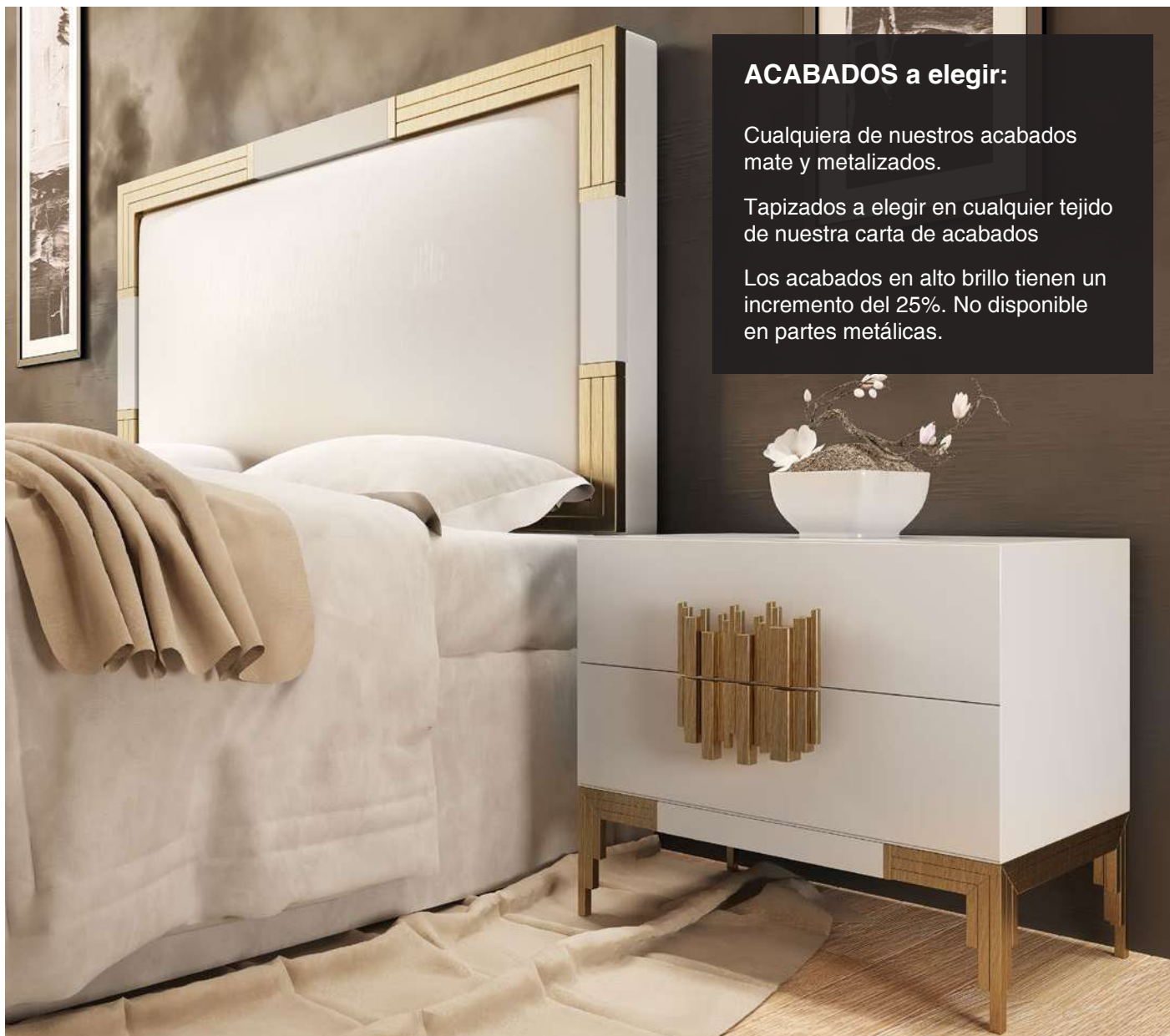


MX57712

**P-120**

MX57710

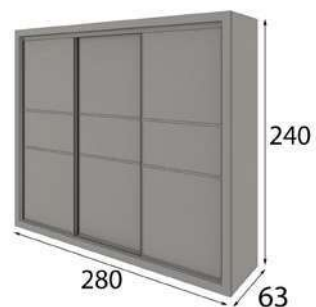
**P-110**



**MX83**







**P-1000** MX59001  
ARMARIO DE 230 X 240 X 63cm

**P-1500** MX59000  
ARMARIO DE 280 X 240 X 63cm

**P-1550** MX59000ESP  
ANCHO ENTRE 200 y 280cm

\* Iluminación LED ( 4 ó 6 Focos ) 80p

## CARACTERÍSTICAS COLECCIÓN MÀXIMO II

1. Puede elegir cualquiera de nuestros lacados mate y metalizados sin incremento.
2. Tapizados disponibles en cualquiera de los tejidos de nuestra carta de acabados sin incremento.
3. Puede elegir acabado en alto brillo con un incremento del 25% ( \*Sólo frentes en alto brillo lleva un incremento del 10% ). Esta terminación no es posible en partes metálicas.
4. Puede elegir todas las piezas de esta colección por separado excepto las composiciones TV que sólo se venden en conjunto.



## CONDICIONES GENERALES DE VENTA PARA DISTRIBUIDORES AUTORIZADOS

### CONDICIONES DE FINANCIACIÓN

Giro domiciliado a 30 días, se considera la forma estándar.

Para clientes nuevos, ventas esporádicas, muebles Especiales o con circunstancias no corrientes se podrá solicitar el pago anticipado a la entrega de mercancía mediante transferencia.

Ningún pedido será atendido mientras existan casos de impagos o facturas con vencimientos cumplidos y sin abonar.

Rogamos máxima atención en este sentido para garantizar el buen funcionamiento de las relaciones comerciales.

### IVA

Sobre los precios de tarifa se aplicará el I.V.A. vigente.

### TRANSPORTE TERRITORIO NACIONAL

Los precios ya contemplan el transporte al destino, excepto en las zonas de Ceuta, Melilla, e Islas Canarias, que serán depositados en la transitaría que el cliente elija y conllevarán el recargo por el DUA reglamentario. En nuestra base de datos debe figurar la dirección de descarga y los horarios pertinentes. Es importante la actualización de esta información para evitar costes adicionales por entregas fallidas.

### IMPORTANTE SABER:

F. FRANCO E HIJOS S.L. garantiza sus productos según lo dispuesto en la Directiva 1999/44/CE y RD Legislativo 1/2007 del 16 de Noviembre sobre garantías en la venta de bienes de consumo.

**Esta garantía no comprende los daños que se deriven del transporte, de una incorrecta instalación, de manipulaciones o reparaciones, así como de los daños que se deban al desgaste natural, malos tratos uso y mantenimiento incorrecto, impropio, anormal o diferente al usual, golpes, caídas, siniestros o defectos no imputables a la fabricación.**

F. FRANCO E HIJOS S.L. responderá únicamente por el valor del material de acuerdo a lo dispuesto en la legislación vigente anteriormente mencionada.

**La empresa se reserva el derecho a MODIFICAR, ANULAR O INTRODUCIR cualquier artículo sin necesidad de comunicarlo expresamente ni de reponer por ello ningún material.**

### DPTO DE POST VENTAS:

**La solicitud de un Post Venta ha de ser comunicada a la fábrica con una serie de datos de obligada información: Descripción del problema, albarán/factura de entrega, fotos y persona de contacto para tratar dicha reclamación. Todo ello se debe enviar al correo: [postventa@francofurniture.es](mailto:postventa@francofurniture.es)**

### IMPORTANTE TENER EN CUENTA ESTAS RECOMENDACIONES PARA UNA BUENA TRAMITACIÓN DE UN POST-VENTA:

Para el mejor funcionamiento de la gestión de un post venta, una vez recibido el pedido tenga en cuenta las siguientes recomendaciones:

1. Contar los bultos y comprobar que coinciden con los reflejados en el albarán.
2. Revisar el embalaje para verificar que no esté roto.
3. Los muebles y sus accesorios deben ser revisados en el momento de la descarga para detectar alguna posible anomalía. Ver punto 2 y 7.
4. Cuando entregue su pedido si hay alguna anomalía en algún mueble lleve el artículo en cuestión a su almacén para que fábrica proceda a su recogida.
5. La empresa salvo excepciones solucionará las posibles incidencias o postventas retornando el mueble a fábrica para el examen y sustitución de las piezas necesarias.
6. Cuando la incidencia está en una pieza sustituible fácilmente se mandará el recambio para que sea reemplazada en destino final.
7. Los muebles salen de fábrica con un embalaje estudiado para garantizar su entrega impecable. No es recomendable manipular o transportar el mueble sin su embalaje original, por pequeño sea el trayecto.
8. Los muebles que por algún motivo han de retornar a fábrica, deben de hacerlo con un embalaje que garantice su integridad.
9. Cada mueble tiene sus instrucciones de montaje así como esquema de instalación de iluminaria LED.

### ACABADOS FOTOGRAFIADOS EN CATÁLOGOS

Deben de tener en cuenta que los acabados de las ilustraciones que aparecen en catálogo son meramente orientativos, debiendo elegir siempre el color de su pedido a través de nuestro muestrario físico de colores y tejidos

### DPTO DE PEDIDOS

Cuando reciba confirmación de su pedido:

**\*\*\*POR FAVOR REVISE CUIDADOSAMENTE EL DOCUMENTO PARA PREVENIR ERRORES EN LA CONFIGURACION DE SUS MUEBLES \*\*\* SI NO RECIBIMOS NINGUNA RECTIFICACION POR SU PARTE EN LAS SIGUIENTES 48 HORAS DEL ENVÍO DE LA CONFIRMACIÓN, SU PEDIDO ENTRARÁ EN PRODUCCION Y NO PODRÁ HACER NINGUN CAMBIO O ANULACION DEL MISMO,** por lo tanto si cree que su cliente tuviese intención de modificar el pedido, háganoslo saber dentro de este plazo y lo retendremos.

Es importante comprobar que tanto los datos de facturación como el contenido del pedido estén correctos, para que podamos pasar la orden a fabricación lo antes posible.

## EMAILS DE CONTACTO:

### Administración y pedidos

[administracion@ffrancoehijos.com](mailto:administracion@ffrancoehijos.com)

### Facturación

[facturacion@ffrancoehijos.com](mailto:facturacion@ffrancoehijos.com)

### Presupuestos

[comercial7@ffrancoehijos.com](mailto:comercial7@ffrancoehijos.com)

### Post Venta

[postventa@francofurniture.es](mailto:postventa@francofurniture.es)

## OBSERVACIONES

This image shows a blank sheet of white paper with horizontal ruling lines. The lines are evenly spaced and run across the width of the page. There are no margins, text, or other markings on the paper.



## OBSERVACIONES

[illegible]







# MÀXIMO II

franco furniture

Ctra. Córdoba-Málaga, km. 78.54 - Tlf. +34 957 50 15 74 +34 957 50 06 13 - 14900 LUCENA (Córdoba) Spain - email: [info@francoehijos.com](mailto:info@francoehijos.com)

[www.francofurniture.es](http://www.francofurniture.es)